

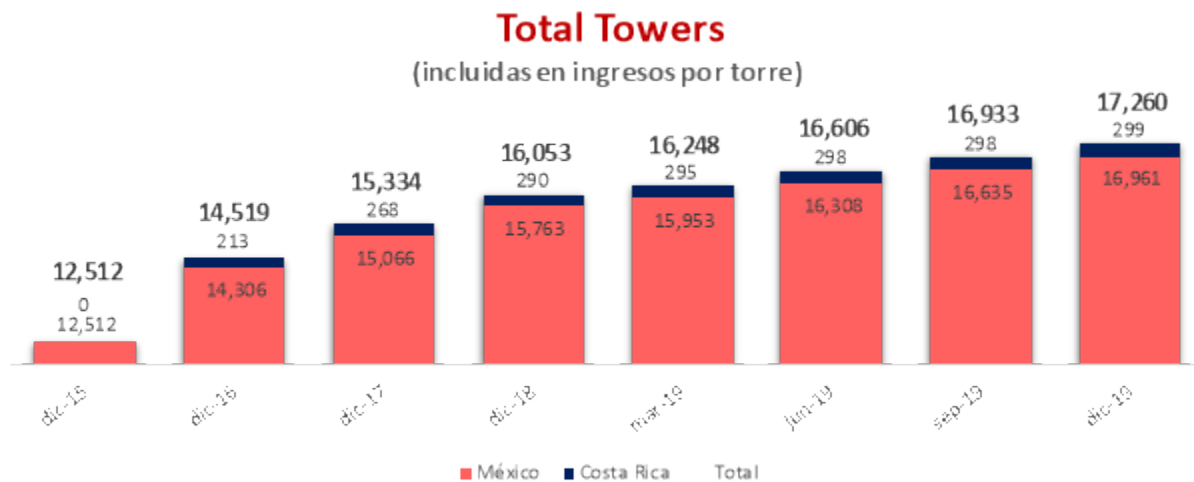
Quarterly Financial Information

[105000] Management commentary	2
[110000] General information about financial statements	28
[210000] Statement of financial position, current/non-current.....	30
[310000] Statement of comprehensive income, profit or loss, by function of expense	32
[410000] Statement of comprehensive income, OCI components presented net of tax.....	33
[520000] Statement of cash flows, indirect method	35
[610000] Statement of changes in equity - Accumulated Current	37
[610000] Statement of changes in equity - Accumulated Previous	40
[700000] Informative data about the Statement of financial position	43
[700002] Informative data about the Income statement.....	44
[700003] Informative data - Income statement for 12 months.....	45
[800001] Breakdown of credits	46
[800003] Annex - Monetary foreign currency position.....	48
[800005] Annex - Distribution of income by product.....	49
[800007] Annex - Financial derivate instruments.....	50
[800100] Notes - Subclassifications of assets, liabilities and equities	51
[800200] Notes - Analysis of income and expense.....	55
[800500] Notes - List of notes	56
[800600] Notes - List of accounting policies	97
[813000] Notes - Interim financial reporting	120

[105000] Management commentary

Management commentary [text block]

Al cierre del cuarto trimestre de 2019, Telesites reporta un portafolio global de 17,260 sitios generando ingresos, es decir un incremento de 327 sitios frente al trimestre anterior. En los últimos 12 meses, el portafolio creció 7.52%, lo que implica 1,207 sitios. Actualmente 300 sitios se encuentran en distintas etapas de proceso de obra y 611 se encuentran sustancialmente terminados y pendientes de energía. En cuanto a co-ubicaciones excluyendo AMX, Telesites ha firmado hasta el cierre del 4T19 1,621 acuerdos individuales de sitio y equivalentes.

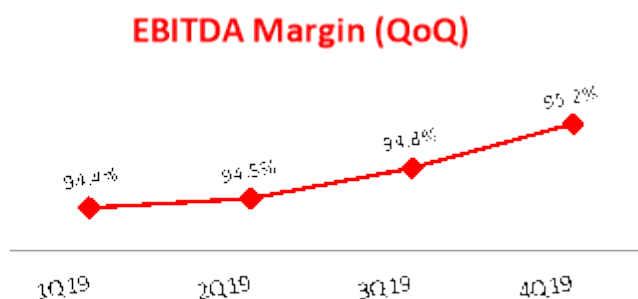
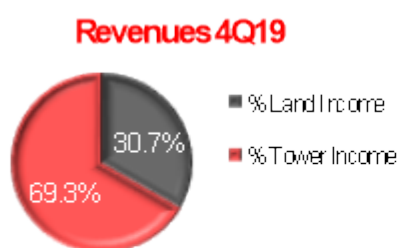


Los ingresos acumulados en el 4T19 fueron de 1,873.7 millones de pesos, de los cuales, 1,298.6 millones de pesos provienen de Ingresos por Torre (69.3%). Para el trimestre comprendido de octubre a diciembre, los ingresos crecieron 9.6% frente al mismo trimestre del año previo.

Considerando el periodo acumulado de enero a diciembre, los ingresos ascienden a \$7,296.7 millones de pesos, de los cuales 5,062.4 corresponden a Ingresos por Torre. En los doce meses comprendidos de enero a diciembre, los ingresos tuvieron un crecimiento del 10.5% respecto al mismo periodo del año anterior.

El EBITDA acumulado de octubre a diciembre del 2019 fue de 1,783.5 millones de pesos, resultando un margen de 95.2% y un crecimiento de 10.2% frente al proforma del mismo trimestre del 2018. Considerando el periodo de enero a diciembre, el EBITDA acumulado es de 6,911.6 millones de pesos, 11.04% superior al Proforma del mismo periodo reportado el año anterior.

(MM\$MX)	4T18	2018	1T19	2T19	3T19	4T19	2019
Ingresos	1,709.6	6,603.8	1,770.3	1,802.8	1,849.9	1,873.7	7,296.7
<i>Renta de piso</i>	561.9	2,069.9	543.6	551.3	564.4	575.2	2,234.4
<i>Ingresos por sitios</i>	1,147.7	4,533.9	1,226.8	1,251.5	1,285.5	1,298.6	5,062.4
Costos y Gastos Totales	624.7	2,421.7	99.0	99.2	96.7	90.2	385.2
<i>Renta de piso</i>	533.9	2,042.0	-	-	-	-	-
<i>Gastos de administración y operación</i>	90.8	379.7	99.0	99.2	96.7	90.2	385.2
Gastos de administración	69.0	279.9	73.9	73.3	71.2	64.5	282.8
Gastos de operación	21.8	99.7	25.2	25.9	25.5	25.8	102.4
EBITDA	1,084.8	4,182.1	1,671.3	1,703.6	1,753.2	1,783.5	6,911.6
EBITDA Proforma - IFRS 16	1,618.8	6,224.1					6,911.6



Desglose trimestral de las rentas de Telesites

		4T19
México	Sitios incluidos en ingresos al final del periodo	16,961
	Total de rentas incluidas en ingresos al final del periodo	19,533
Costa Rica	Sitios incluidos en ingresos al final del periodo	299
	Total de rentas incluidas en ingresos al final del periodo	310
Consolidado	Sitios incluidos en ingresos al final del periodo	17,260
	Rentas incluidas en ingresos al final del periodo: AMX	17,283
	Rentas incluidas en ingresos al final del periodo: AMX adicionales	1,087
	Rentas incluidas en ingresos al final del periodo: Otros	1,473
	Total de rentas incluidas al final del periodo	19,843
	Tenancy ratio al final del periodo	1.150

NIIF 16

Como producto de la aplicación de la NIIF 16, al inicio de 2019, se dejó de registrar en el Estado de Resultados el gasto por renta de piso. A partir de la aplicación de esta norma, se registran gastos adicionales por depreciación e intereses. Para efecto del 4T19, estos gastos ascendieron a \$436.5 millones de pesos de depreciación y \$302.1 millones de pesos de intereses.

Disclosure of nature of business [text block]

Nuestro negocio principal es construir, instalar, mantener, operar y comercializar, de manera directa o indirecta, diversos tipos de torres y otras estructuras de soporte, así como espacios físicos y demás elementos no electrónicos para la instalación de equipos radiantes de radiocomunicaciones que conforman la Infraestructura de Sitios, y sobre la cual se celebran acuerdos por el servicio y uso compartido de la misma.

El modelo de negocio de Telesites contempla tres principales factores que influyen en el crecimiento de la rentabilidad: incremento en número de torres, nuevas colocaciones y mantener una estructura de costos fijos.

Disclosure of management's objectives and its strategies for meeting those objectives [text block]

Actualmente, buscamos tener mejores ubicaciones, incrementar el número de inquilinos, aumentar nuestro número de torres y tener mayor eficiencia en nuestras operaciones para crear valor, estos incentivos están alineados con los de los demás operadores pues con ello podrán desplegar nuevas tecnologías, tener continuidad en la cobertura y expandir con mayor rapidez su red móvil.

Nuestros clientes serán prestadores de servicios de radiocomunicaciones, principalmente concesionarios de redes públicas de telecomunicaciones inalámbricas, los cuales instalarán y operarán la infraestructura activa en la Infraestructura de Sitios.

Actualmente operamos principalmente dos tipos distintos de torres: (i) las ubicadas en azoteas (*rooftops*); y (ii) las que están en campo abierto (Green Field). La mayoría de nuestras torres en campo abierto (Green Field) tienen la capacidad para acomodar hasta 3 (tres) clientes, salvo aquellas torres que cuentan con una altura superior a 45 (cuarenta y cinco) metros que tienen capacidad para acomodar hasta 5 (cinco) clientes. Nuestras torres ubicadas en azoteas (*rooftops*) pueden acomodar más clientes mediante la instalación de mástiles adicionales si hay suficiente área de piso disponible.

Disclosure of entity's most significant resources, risks and relationships [text block]

Telesites reporta un portafolio global de 17,260 torres generando ingresos al cierre del 4T19, es decir un incremento de 327 sitios frente al trimestre anterior.

Riesgos Relacionados con Nuestras Operaciones

Somos una compañía con un historial de operaciones, trayectoria, estados financieros y estrategia de negocio en proceso de consolidación, sin embargo, nuestro desempeño futuro es difícil de predecir

TELESITES es una empresa con cinco años de operación y por lo tanto tiene un historial operativo limitado sobre el cual puede basarse la evaluación de sus negocios y perspectivas.

Estamos sujetos a todos los riesgos de negocio e incertidumbres asociados a cualquier nuevo negocio, incluido el riesgo de no lograr nuestros objetivos operativos y estrategia de negocios. Por lo tanto, únicamente contamos con resultados de operación limitados para demostrar nuestra habilidad para operar nuestro negocio. No se debe asumir que nuestro desempeño futuro será similar a la posición financiera y resultados de operación reflejados en nuestros estados financieros o al de otras compañías en la industria de los servicios de infraestructura para telecomunicaciones. Nuestro historial operativo limitado incrementa el riesgo e incertidumbre que se enfrenta al invertir en TELESITES y la falta de información histórica podría no permitir pronosticar tendencias a largo plazo.

Factores que afectan la demanda de la Infraestructura de Sitios podrían causar un efecto material adverso en nuestros resultados de operación. Algunos de esos factores son:

Incremento del uso compartido de redes, *roaming* de proveedores de servicios de radiocomunicación;

- Fusiones o agrupaciones entre los proveedores de servicios de radiocomunicación;

- El otorgamiento de licencias gubernamentales del espectro radioeléctrico o la restricción o revocación de dichas licencias;
- Regulación ambiental, de zonificación, de salud u otras regulaciones o cambios excesivos en su aplicación y cumplimiento;
- La disminución en la demanda de servicios de radiocomunicación por parte de los consumidores debido a las condiciones económicas u otros factores, incluyendo la inflación;
- La capacidad y disposición de los proveedores de servicios de radiocomunicación para mantener o incrementar CAPEX en infraestructura de redes;
- El crecimiento de la competencia actual y la entrada de nuevos participantes en el mercado;
- Costos de desarrollo de infraestructura de radiocomunicaciones;
- Nuestra habilidad, para satisfacer eficientemente las solicitudes de servicios por parte de nuestros clientes;
- La condición financiera y la estrategia de crecimiento de Telcel, nuestro principal cliente a la fecha, y la situación financiera de nuestros clientes futuros;
- Demoras o cambios en el despliegue de tecnologías de nueva generación, incluyendo aquellos relativos a: (i) el número o tipo de infraestructura de radiocomunicaciones u otros centros de comunicación necesarios para proveer comunicaciones o servicios de radiocomunicaciones en determinados lugares, o (ii) el desgaste de las redes inalámbricas existentes; y
- Cambios tecnológicos difíciles de predecir.

Cualquier recesión económica o alteración en los mercados financieros y crediticios podría tener un impacto en la demanda de los clientes de servicios móviles. Si los suscriptores de servicios móviles reducen en forma significativa sus minutos de uso, o consumen aplicaciones de datos en niveles menores a los esperados, los clientes podrían reducir sus planes de gasto de capital, disminuyendo con ello su demanda de sitios, lo cual podría tener un efecto material adverso en el negocio, resultados de operación y situación financiera de TELESITES.

Los clientes, posibles clientes, proveedores y otras personas con quienes establezcamos relaciones de negocio podrían necesitar garantías de que nuestra estabilidad financiera como compañía independiente sea suficiente para satisfacer sus requerimientos para hacer o continuar haciendo negocios con ellos

Algunos de los clientes, posibles clientes, proveedores y otras personas con quienes, a través de OPSIMEX, mantenemos relaciones comerciales podrían requerir garantías de que nuestra estabilidad financiera como compañía independiente sea suficiente para satisfacer sus requerimientos para hacer o continuar haciendo negocios con ellos. Adicionalmente, podrían preferir trabajar con otras compañías.

Nuestros negocios actualmente dependen principalmente de un solo cliente y esperamos que continúen dependiendo de un número limitado de clientes en el futuro

Nuestros ingresos dependen principalmente de nuestra afiliada Telcel. Aun si somos capaces de aumentar nuestro número de clientes, gran parte de nuestro ingreso dependería de ésta y se concentraría en un número reducido de clientes. En consecuencia, la disminución en la demanda de acuerdos para el uso compartido de la Infraestructura de Sitios y la reducción de inversiones por parte de nuestros clientes en el futuro, así como el concurso mercantil o concentración de cualquiera de ellos, podrían tener un efecto material adverso sobre el negocio, nuestros resultados de operación, situación financiera y expectativas de crecimiento. Inclusive, Telcel podría en el futuro terminar su relación con nuestra subsidiaria OPSIMEX, decidir competir en el mismo sector, desarrollando su propia Infraestructura Pasiva, o contratar sitios con nuestros competidores.

Si nuestros clientes comparten Infraestructura de Sitios en un grado importante o si se agrupan o fusionan, nuestro crecimiento, ingresos y capacidad de generar flujos de efectivo positivos podrían verse afectados materialmente

La posibilidad de que proveedores de servicios de radiocomunicación compartan infraestructura pasiva o celebren acuerdos de *roaming* con proveedores de servicios de radiocomunicación como alternativa a contratar nuestros servicios, podría tener un efecto material adverso sobre nuestro crecimiento e ingresos si dichos proveedores deciden compartir infraestructura pasiva en lugar de desplegar sus propias redes. Por ejemplo, en los Estados Unidos, compañías recientemente fusionadas han reevaluado o anunciado planes para reducir segmentos duplicados de sus redes. Esperamos que algo similar suceda en México si ciertos proveedores de radiocomunicaciones se agrupan. Asimismo, algunas compañías fusionadas han modernizado o se encuentran modernizando sus redes, y junto a otros clientes podrían decidir no renovar los contratos celebrados con nosotros.

Podríamos no tener la capacidad suficiente para reconocer los beneficios de las torres que adquiramos a través de OPSIMEX

Un elemento clave en nuestra estrategia de crecimiento será incrementar nuestro portafolio de torres. Dependemos de nuestro análisis de los inmuebles y de la representación y registros financieros de los arrendadores y terceras partes para establecer anticipos de utilidades y gastos, así como de la capacidad de las torres integradas para cumplir con nuestras políticas internas.

Nuestras operaciones pudieran verse adversamente afectadas si nuestros clientes experimentan una baja en sus negocios y si su condición financiera se debilita

Nuestro desempeño depende sustancialmente de nuestra habilidad para cobrar en forma exitosa las tarifas de uso y acceso de nuestros clientes, quienes, como operadores móviles están sujetos a ciertos riesgos relacionados con la industria, incluyendo, en forma enunciativa más no limitativa, los siguientes:

- Un intenso entorno competitivo;
- La intervención gubernamental o regulatoria en la industria de las comunicaciones móviles, incluyendo el desarrollo de un nuevo marco legal regulatorio para los servicios de telecomunicaciones en México;
- La existencia de regulaciones para operadores preponderantes o dominantes;
- La constante necesidad de modernizar sus redes, así como la adquisición de espectro radioeléctrico adicional que les permita expandir su base de suscriptores y mantener la calidad de sus servicios móviles;
- La existencia de términos fijos en concesiones y licencias, sin flexibilidad para negociar la imposición de términos específicos para su renovación;
- Cambios en la tecnología que afecten la manera en que ellos operan;
- Fallas en sus sistemas que pueden causar demoras o interrupción en sus servicios; y
- Ataques cibernéticos o violaciones a los sistemas de seguridad de sus redes.

En la medida que cualquiera de nuestros clientes experimente una baja en sus negocios o que su condición financiera se debilite, su capacidad para cumplir en tiempo con nuestras obligaciones adquiridas se vería afectada, lo cual pudiera tener un efecto adverso en sus negocios, situación financiera y resultados de operación.

Si no somos capaces de renovar los acuerdos de sitio o celebrar nuevos acuerdos de sitio respecto del espacio disponible en la Infraestructura de Sitios de la cual es titular nuestra subsidiaria OPSIMEX, o si no somos capaces de mantener las tarifas, nuestras utilidades podrían verse adversamente afectadas

No podemos asegurar que todos los acuerdos de sitio serán renovados cuando su vigencia concluya y/o que se celebrarán nuevos acuerdos o bien celebrarlos bajo tarifas iguales o mayores. No podemos asegurar que podrán celebrarse nuevos acuerdos de sitio en términos favorables, o en lo absoluto. Adicionalmente,

continuaremos desarrollando y adquiriendo sitios como parte de nuestra estrategia de crecimiento. En la medida en que la capacidad para albergar clientes en la Infraestructura de Sitios de la cual nuestra subsidiaria es titular se mantenga sin ocupar por largos periodos de tiempo, podríamos recibir ingresos menores o no recibir ingresos de dichos sitios, lo que podría afectar nuestra situación financiera y resultados de operación.

Nuestros acuerdos de sitio pueden causar que no recibamos ingresos en el evento en que los sitios se encuentren dañados, en todo o en parte. En el supuesto en que algunos o todos los sitios de nuestra subsidiaria OPSIMEX sufrieren daño alguno, en todo o en parte, como resultado de diversas circunstancias, incluyendo desastres naturales, podríamos no ser capaces de seguir percibiendo ingresos, lo cual podría tener un efecto material adverso en nuestra situación financiera y resultados de operación.

Podríamos enfrentar dificultades en obtener los recursos necesarios para financiar nuestras necesidades de capital de trabajo, gasto de inversión o nuestra estrategia de crecimiento

TELESITES depende de su capacidad de financiamiento para hacer frente a sus necesidades de capital de trabajo, gasto de inversión o su estrategia de crecimiento. Podríamos necesitar recursos adicionales para implementar nuestros planes de expansión. TELESITES planea disponer del flujo de efectivo que generen sus operaciones y, si fuere necesario, podría incurrir en deuda bursátil o bancaria. No podemos garantizar que TELESITES estará en posibilidad de generar el flujo de efectivo suficiente de sus operaciones o que estará en posibilidad de continuar recibiendo financiamiento de fuentes actuales o de otras fuentes, en términos comparables con aquellos aplicables a sus acuerdos actuales de financiamiento. Cambios adversos en los mercados de crédito en México o en otros países, incluyendo la existencia de tasas de interés más altas, menor liquidez y una preferencia por financiamientos de largo plazo por parte de instituciones financieras, pudieran incrementar los costos para acceder a nuevos fondos o para refinanciar los compromisos existentes. La imposibilidad de obtener acceso a capital adicional en términos aceptables para TELESITES puede incrementar sus costos de financiamiento y restringir su habilidad para implementar su plan de expansión, lo cual pudiera afectar seriamente sus negocios, situación financiera y resultados de operación.

Estamos expuestos a riesgos relacionados con el desarrollo de nuevos sitios

Estamos expuestos a riesgos relacionados con nuestras actividades de desarrollo de Infraestructura de Sitios, las cuales podrían afectar adversamente nuestro negocio, situación financiera y resultados de operación, incluyendo, entre otros:

- La exploración de oportunidades de desarrollo podría abandonarse y las inversiones relacionadas con la investigación y valuación de dichas oportunidades podrían no materializarse;
- Podríamos no ser capaces de instalar nuestros sitios en ubicaciones adecuadas;
- Debido al incremento en el costo de uso del suelo, licencias y/o permisos, nuestras actividades podrían no ser

redituables como se esperaba;

- Podríamos no ser capaces de obtener o modificar, o podríamos tener retrasos y costos adicionales en la obtención o modificación de las instalaciones necesarias, así como de autorizaciones y permisos correspondientes;
- Los estudios de factibilidad para el desarrollo de nuevos sitios podrían resultar incorrectos al implementarlos;
- Los costos de desarrollo podrían ser mayores a lo esperado;
- Los sitios o su construcción podrían verse afectadas por desastres naturales, lo que no nos permitiría completarlos de acuerdo con nuestras estimaciones;
- Podríamos no ser capaces de encontrar clientes para nuevos sitios;
- El entorno político municipal, puede complicar el proceso de despliegue de nuevos sitios, dependiendo de los tiempos electorales y de la afiliación política del gobierno en turno, respecto de la afiliación del gobierno anterior o de otros niveles de gobierno (estatales o federales);

I. La oposición de grupos vecinales a la construcción de sitios nuevos; y

- Podríamos no ser capaces de cobrar el pago de tarifas por parte de nuevos clientes.

Estos riesgos podrían dar lugar a gastos o retrasos sustanciales e inesperados y, bajo ciertas circunstancias, podrían evitar que se terminen los proyectos iniciados, pudiendo cualquiera de estas causas afectar adversamente nuestro negocio, situación financiera y resultados de operación.

Podríamos no ser capaces de ejecutar exitosamente nuestra estrategia de crecimiento, o de conducir efectivamente nuestro crecimiento

Nuestro éxito en el futuro depende de nuestra habilidad para mantener el crecimiento de nuestro negocio a través del desarrollo de nuevos sitios, la expansión de nuestra base de clientes y el incremento en el porcentaje de ocupación de nuestra Infraestructura de Sitios. La implementación exitosa de nuestra estrategia de expansión requerirá gastos e inversiones aun antes de que se generen ingresos significativos, los cuales dependerán de una serie de factores, incluyendo nuestra habilidad para detectar y asegurar ubicaciones idóneas para nuestros sitios al mismo nivel de la competencia actual y futura, la disponibilidad de capital adicional, un mercado financiero favorable, las condiciones macroeconómicas en México y el resto del mundo, así como de la percepción favorable de nuestra relación con Telcel. No podemos asegurar que tendremos éxito en la materialización de cualquier oportunidad de inversión que identifiquemos, o que una o más inversiones que hagamos generen el ingreso, flujo o utilidad

esperados. Incluso si lo logramos, no podemos asegurar que conduzcamos con éxito nuestras operaciones ni que podamos satisfacer el incremento de la demanda. Las utilidades obtenidas de nuestras inversiones podrían ser menores a lo esperado o resultar en pérdidas que afecten adversamente nuestro negocio, situación financiera y resultados de operación.

Podríamos no ser capaces de expandir exitosamente nuestras operaciones a otros mercados

Evaluamos continuamente las oportunidades futuras de negocios y posibilidades de expansión y de inversión tanto en México como fuera de México, prueba de ello es nuestra participación en Costa Rica. De darse la oportunidad, podríamos expandir nuestras operaciones a nuevos mercados fuera de México y Costa Rica. En este caso, en adición a los riesgos inherentes a nuestro negocio, podríamos no tener el mismo nivel de conocimiento de las dinámicas y condiciones de nuevos mercados. Asimismo, podríamos no ser capaces de crear una demanda sólida para nuestra infraestructura, lo cual podría afectar nuestra rentabilidad. También es posible que los rendimientos esperados en las inversiones futuras que decidamos emprender en nuevos mercados, no se logren en su totalidad como resultado de condiciones de mercado y otros factores, o que los proyectos estimados no se concluyan con oportunidad, por razones fuera del control de la empresa.

Además, la expansión en nuevos territorios y mercados implica la necesidad de obtener permisos y aprobaciones para operar nuestro negocio y/o construir y operar nuestra infraestructura en dichos nuevos territorios y mercados. La dificultad para obtener, renovar o mantener dichos permisos y/o aprobaciones podría tener un efecto negativo sobre la empresa, situación financiera, resultados de operación y perspectivas.

Asimismo, cada país o mercado en el que podamos incursionar en el futuro presentará condiciones particulares que pueden impactar su desempeño global, como son fluctuaciones en las tasas de interés, fluctuaciones de divisas, barreras comerciales, inflación, cambios en los hábitos de consumo, inestabilidad política y social, nuevos marcos jurídicos y fiscales, entre otros. No podemos asegurar que el desarrollo futuro de las condiciones económicas de los países donde decidamos invertir o incursionar, y sobre las cuales no tenemos control, no tendrá un efecto adverso en nuestras operaciones.

La Compañía no tiene experiencia con operaciones en jurisdicciones fuera de México y Costa Rica.

La Compañía no tiene experiencia con operaciones en jurisdicciones distintas a México y Costa Rica, por lo que, podría no ser capaz de desarrollar las relaciones necesarias con autoridades, empleados y/o clientes. Otros factores relevantes para los negocios de la Compañía, como son las leyes y reglamentos aplicables podrían ser significativamente distintos de aquéllos que aplican a sus operaciones en México y Costa Rica. Si la Compañía amplía sus operaciones fuera de México y Costa Rica, cualquier demora o imposibilidad de adaptarse y cumplir con el ambiente operativo y regulatorio relevante podría tener un efecto adverso sobre los negocios, los resultados de operación y la situación financiera de la Compañía.

Nuevas tecnologías o cambios en los modelos de negocio de nuestros clientes podrían hacer menos atractivo y rentable el negocio de Infraestructura de Sitios, resultando en una disminución de nuestras utilidades

El desarrollo e implementación de nuevas tecnologías diseñadas para incrementar la eficiencia de redes de radiocomunicación o los cambios en los modelos de negocio de nuestros clientes podrían reducir la necesidad de recurrir a nuestra Infraestructura de Sitios, reduciendo la demanda de espacio en torres y disminuyendo las tasas de ocupación esperadas. Además, los operadores de telecomunicaciones podrían reducir su presupuesto para celebrar acuerdos de sitio para arrendar nuestra Infraestructura de Sitios.

Retrasos o cambios en la implementación o adopción de nuevas tecnologías o una disminución en la adopción de estas por parte de los consumidores podrían tener un efecto material adverso en nuestro crecimiento

No existe certeza de que nuevas tecnologías móviles de tercera, cuarta generación u otras serán implementadas o adoptadas con la rapidez que sea haya proyectado o que estas nuevas tecnologías sean implementadas de la manera en que se anticipó. Asimismo, la demanda de los consumidores respecto de la adopción de estas nuevas tecnologías una vez que sean implementadas podría ser menor o más lenta de lo planeado. Estos factores podrían causar un efecto material adverso en nuestro crecimiento.

Si no somos capaces de proteger nuestros derechos sobre los inmuebles donde se sitúa nuestra Infraestructura de Sitios, podríamos tener un efecto material adverso sobre nuestro negocio y resultados de operación

Los derechos sobre los inmuebles donde se encuentra situada nuestra Infraestructura de Sitios consisten principalmente en contratos de arrendamiento y subarrendamiento de inmuebles, así como usufructos, que están pactados en su mayoría en moneda nacional. La pérdida de estos derechos sobre una cantidad significativa de inmuebles e infraestructura donde se ubica la Infraestructura de Sitios podría interferir con nuestra capacidad para operar torres y demás elementos de la Infraestructura de Sitios, afectando adversamente nuestros ingresos.

Por diversas razones, no siempre seremos capaces de tener acceso, analizar y verificar toda la información relativa a los títulos de propiedad o posesión antes de celebrar un arrendamiento o cualquier otro convenio por el que se constituya un derecho sobre un inmueble en donde situará una torre, lo cual puede generar incertidumbre sobre la suficiencia y seguridad de nuestro derecho sobre el inmueble correspondiente, así como afectar los derechos para ingresar y operar en ese predio. Pudiéramos enfrentar controversias con los propietarios de los inmuebles y/o con las autoridades en relación con los contratos de arrendamiento y/o con los terrenos en los cuales se ubica la Infraestructura de Sitios, lo cual puede resultar en una afectación de nuestra capacidad para ingresar y operar ciertos sitios e incluso dar lugar a una desposesión del inmueble donde haya situado la Infraestructura de Sitios.

Asimismo, los derechos sobre los inmuebles podrían no ser oponibles a terceros y podríamos ser incapaces de mantenerlos ante reclamaciones de personas que tengan un mejor derecho sobre los inmuebles. Por diversas razones, los propietarios pueden decidir no honrar o renovar los contratos de arrendamiento que celebraron con

nosotros. El periodo predominante de los arrendamientos que se tienen celebrados es de 10 (diez) años y cada vez se busca aumentar esa vigencia. La incapacidad para proteger nuestros derechos sobre los inmuebles pudiera tener un efecto material adverso sobre nuestro negocio, resultados de operación o situación financiera.

La inversión en nuestros sitios podría no ser líquida y, por tanto, nuestra habilidad para disponer de nuestros sitios en términos favorables o en cualquier otro término dependería de factores que están fuera de nuestro control

La inversión en nuestros sitios podría resultar no líquida. Esto podría afectar nuestra flexibilidad para ajustar la Infraestructura de Sitios de la cual es titular nuestra subsidiaria, a cambios en las condiciones del mercado. En caso de que sea necesario vender cualquiera de las torres perteneciente a la Infraestructura de Sitios para obtener liquidez, podría ser necesario que dispongamos de las mismas a precios debajo del mercado y estar sujetos al pago de impuestos y gastos diversos, los cuales podrían afectar adversamente nuestro negocio, situación financiera y resultados de operación.

Nuestra capacidad para vender sitios en términos favorables o en cualquier otro término depende de factores que están fuera de nuestro control, incluyendo la competencia, demanda de posibles compradores, acceso de los compradores a fuentes de financiamiento a tasas atractivas y los precios correspondientes a la ubicación geográfica en donde se ubican nuestros sitios. No podemos predecir las condiciones de mercado que prevalecerán en una época determinada y que pudieran afectar nuestras inversiones en sitios. Debido a la incertidumbre de las condiciones de mercado que pueden afectar la venta de sitios en el futuro, no podemos garantizar, que, de llegarse a requerirlo, seamos capaces de vender dichos activos propiedad de nuestra subsidiaria y obtener utilidad o hacerlo en un corto plazo.

Los derechos sobre los inmuebles donde se encuentra situada la Infraestructura de nuestros Sitios podrían tener un plazo de vencimiento menor al de los acuerdos para el uso compartido de la Infraestructura de Sitios

Algunos de los derechos sobre los inmuebles donde se encuentra situada nuestra Infraestructura de Sitios podrían tener plazos de vencimiento más cortos que los plazos de vencimiento de los acuerdos para el uso compartido de la Infraestructura de Sitios que hayamos celebrado con los clientes. En esos casos haremos nuestros mejores esfuerzos para renovar esos acuerdos o, en su caso, podríamos ofrecer a nuestros clientes una reubicación del acceso a la Infraestructura de Sitios. No podemos asegurar que los proveedores o clientes estarán de acuerdo y éstos últimos podrían dar por terminado de manera anticipada los contratos de acceso de sitio que celebraron con nosotros, lo cual podría causar un efecto material adverso, una disminución en los resultados de operación y una afectación de nuestra situación financiera.

Los costos podrían incrementarse y los ingresos disminuirse debido a las percepciones sobre los riesgos a la salud derivados de las emisiones radioeléctricas, especialmente si esas percepciones de riesgos resultan fundadas

La percepción pública acerca de los posibles riesgos a la salud asociados a la telefonía celular y otras comunicaciones inalámbricas podría obstaculizar el crecimiento de las empresas de servicios de radiocomunicaciones. En particular, la percepción negativa pública sobre los riesgos a la salud, así como la regulación relacionada con tales riesgos, podrían comprometer la aceptación en el mercado de las comunicaciones inalámbricas e incrementar la oposición al desarrollo de Infraestructura de Sitios. La potencial relación entre la emisión de frecuencias de radio y ciertos efectos sobre la salud o el medio ambiente han sido objeto de estudios por la comunidad científica en años recientes, y numerosas demandas en materia de daños a la salud han sido interpuestas contra los portadores inalámbricos y fabricantes de los equipos correspondientes. Si un estudio científico o una decisión judicial ponen en evidencia que las frecuencias de radio generan riesgos para la salud de los consumidores, podría afectar de manera negativa a los operadores de telecomunicaciones y a los mercados de servicios inalámbricos o conexos a las telecomunicaciones, lo cual causaría un efecto material adverso sobre nuestro negocio, resultados de operación y situación financiera.

El aumento de la competencia en la industria de infraestructura al servicio de las radiocomunicaciones podría tener un efecto material y adverso sobre TELESITES

TELESITES podría enfrentarse a un aumento en la competencia, lo que podría causar que la adquisición de activos de alta calidad se haga notablemente más costosa e impacte su capacidad de crecimiento, así como causar una disminución de sus precios y márgenes operativos. Algunos de los posibles competidores, como proveedores de Infraestructura Pasiva que permiten el acceso a sus torres, pudieran ser de mayor tamaño y tener mayores recursos financieros.

La industria de las telecomunicaciones es altamente competitiva y nuestros clientes pudieran encontrar numerosas alternativas para arrendar elementos de Infraestructura Pasiva. Los precios favorables que los competidores ofrezcan a sus clientes podrían tener un efecto material adverso sobre nuestras tasas de arrendamiento e ingresos por servicios. Además, podríamos no ser capaces de renovar los actuales contratos operativos con clientes cuando su vigencia concluya o celebrar nuevos contratos, lo cual tendría un efecto material adverso sobre sus resultados de operación y tasa de crecimiento. Adicionalmente, ciertos proveedores de servicios de telecomunicaciones pudieran optar por desarrollar su propia Infraestructura de Sitios sin recurrir a nuestros servicios.

Los precios de los activos, junto con la presión que representa la competitividad de precios sobre los contratos de arrendamiento de Infraestructura de Sitios, podrían obstaculizar nuestro retorno sobre inversión.

La LFTR y la Resolución de Preponderancia pudieran afectar los ingresos sobre nuestras inversiones de capital

Conforme a la LFTR, el Instituto fomentará la celebración de convenios entre concesionarios para la co-ubicación y el uso compartido de la Infraestructura de Sitios. A falta de acuerdo entre los concesionarios respecto a dichos acuerdos, el Instituto podrá, cuando considere que sea insumo esencial para la prestación del servicio y no existan sustitutos, establecer las condiciones de uso, la compartición del espacio físico, así como la contraprestación

correspondiente. Asimismo, el Instituto podrá verificar, en cualquier momento, las condiciones de los convenios de compartición a fin de valorar su impacto sobre la competencia efectiva en el sector de que se trate y podrá establecer medidas para que dicha compartición se realice y se otorgue el acceso a cualquier concesionario bajo condiciones no discriminatorias, así como aquellas que se requieran para prevenir o remediar efectos contrarios al proceso de competencia.

Adicionalmente, de acuerdo con la Resolución de Preponderancia modificada y actualizada mediante Resolución Bienal, estamos obligados a permitir a otros operadores el acceso y uso compartido de nuestra Infraestructura Pasiva sobre bases no exclusivas y/o discriminatorias. Las tarifas de acceso y uso compartido de infraestructura pasiva deberán ser negociadas con el operador que solicite dichos servicios. Si las partes no llegan a un acuerdo, el IFT podrá determinar las tarifas de acceso usando para ello una metodología de costos incrementales promedio de largo plazo, las cuales deberán ofrecerse en términos no discriminatorios y podrán diferenciarse por zonas geográficas.

No podemos garantizar que las tarifas que, en su caso, determine el Instituto como resultado de este proceso, generarán suficientes ingresos para hacer frente a nuestras necesidades de inversión presentes o futuras, si serán suficientes para cubrir nuestros costos, generar el ingreso proyectado o si serán similares a aquellas tarifas cobradas en otros sitios.

Si incurrimos en un alto nivel de endeudamiento, nuestro negocio y capacidad para aprovechar oportunidades de negocio podrían tener un efecto material adverso

Podríamos incurrir en endeudamiento, lo cual podría tener, de manera directa o indirecta, los siguientes efectos:

- Limitar nuestra capacidad para cumplir con las obligaciones bajo instrumentos que representen su deuda;
- Limitar nuestra capacidad para pagar dividendos, una vez que éstos se puedan decretar;
- Incrementar nuestra vulnerabilidad a condiciones adversas económicas, geográficas, regionales, o de la industria;
- Requerir que se dedique una porción de nuestro flujo de efectivo proveniente de nuestras operaciones para el pago de deuda, lo que nos pondría en situación de desventaja competitiva frente a otros competidores con menores niveles de deuda;
- Limitar nuestra flexibilidad en la planeación para reaccionar a cambios en el negocio y la industria en que operamos;
- Limitar nuestra capacidad para aprovechar las oportunidades de mercado;

- Limitar, nuestra capacidad para obtener financiamiento adicional; e
- Incrementar el costo de financiamiento.

La capacidad de TELESITES para generar efectivo suficiente para satisfacer sus obligaciones de pago presentes y futuras dependerá de su desempeño operativo, que puede verse afectado por las condiciones económicas, financieras y de negocios prevalecientes, además de otros factores, muchos de los cuales están fuera del control de TELESITES. Si TELESITES no es capaz de solventar su nivel de endeudamiento, se vería forzada a adoptar una estrategia alternativa que podría incluir medidas tales como la reducción o retraso en los gastos de capital, la venta de activos, la reestructuración o refinanciamiento de su deuda o buscar la emisión de acciones. Estas estrategias podrían no ser implementadas en términos satisfactorios, o en lo absoluto.

En el futuro, de tiempo en tiempo, TELESITES podría incurrir en endeudamiento de forma sustancial. Si TELESITES incurre en deuda, los riesgos que enfrentaría como consecuencia de lo anterior podrían verse intensificados.

Si no cumplimos con las leyes y regulaciones aplicables a nuestro negocio, las cuales pueden cambiar en cualquier tiempo, podríamos ser sancionados e, incluso, perder algunos derechos dentro de ciertos ámbitos de nuestro negocio

Nuestro negocio se encuentra regulado por distintas leyes y disposiciones. Cualquier incumplimiento por parte nuestra a la regulación podría resultar en la imposición de sanciones e indemnizaciones. No podemos asegurar que la legislación y regulación actual o futura, incluyendo en materia fiscal, no restrinja nuestro negocio o nos haga incurrir en costos adicionales. Estos factores podrían tener un efecto material adverso en nosotros.

Nuestra Infraestructura de Sitios podría verse afectada por desastres naturales y otros eventos inesperados respecto de los cuales nuestros seguros no ofrezcan una cobertura adecuada

Nuestra Infraestructura de Sitios está sujeta a riesgos asociados con desastres naturales, tales como tormentas, tornados, inundaciones, huracanes, sismos, terremotos e incendios, así como otros eventos inesperados. Cualquier daño o pérdida en elementos de nuestra Infraestructura de Sitios o en nuestras bases de datos podrían afectar nuestra capacidad de proveer servicios a clientes. A pesar de que contamos con seguros con cobertura para desastres naturales, estos pudieran resultar insuficientes o no ser adecuados para cubrir los costos de reparación o reconstrucción de eventos de fuerza mayor.

Somos una sociedad controladora que aun cuando generamos ingresos por cuenta propia, dependemos de dividendos y otros recursos provenientes de nuestras subsidiarias para, en la medida que decidiéramos hacerlo, pagar dividendos

Somos una sociedad controladora y nuestras operaciones se llevan a cabo principalmente a través de nuestras subsidiarias. Como resultado de lo anterior, nuestra capacidad para pagar dividendos depende principalmente de la capacidad de nuestras subsidiarias para generar ingresos y pagarnos dividendos. Nuestras subsidiarias son personas morales distintas y separadas. Cualquier pago de dividendos, distribuciones, créditos o anticipos por nuestras subsidiarias está limitado por las disposiciones generales de la legislación mexicana relativas a la distribución de las ganancias sociales, incluyendo las relativas al pago de ley del reparto de utilidades a los trabajadores. Si un accionista nos demandara, el cumplimiento de cualquier sentencia se limitaría a los activos disponibles de nuestras subsidiarias. El pago de dividendos por nuestras subsidiarias también depende de las ganancias y consideraciones de negocios de éstas. Adicionalmente, nuestro derecho de recibir cualesquier activos de cualquier subsidiaria como un accionista de dichas subsidiarias, su liquidación o reorganización, estará efectivamente subordinado a los derechos de los acreedores de nuestras subsidiarias incluyendo los acreedores comerciales.

La demora, falta o negativa de distintos niveles de gobierno a otorgar a nuestras subsidiarias operativas permisos y licencias para la operación y expansión de su red de Infraestructura de Sitios pudiera afectar adversamente nuestra situación financiera resultados de operación y tener un efecto materialmente adverso en nosotros

En México no existe un régimen que otorgue certidumbre respecto a los permisos, autorizaciones y licencias para la instalación de sitios de radiocomunicaciones y la determinación de los respectivos costos. Debido a que las autoridades municipales, estatales y federales establecen de tiempo en tiempo requisitos distintos para la obtención de autorizaciones específicas, muchas veces concurrentes en un mismo lugar, pudiéramos no tener la capacidad para ejecutar nuestros planes de expansión en los tiempos contemplados o en lo absoluto si no obtenemos las autorizaciones requeridas por los distintos niveles de gobierno. El retraso, falta o negativa de las autorizaciones necesarias para mantener y expandir nuestra red pudiera afectar adversamente nuestra capacidad para instalar o mantener sitios de radiocomunicaciones, resultando en un efecto material adverso, una disminución en los resultados de operación y una afectación de nuestra situación financiera.

Nuestra relación de negocio con Telcel pudiera crear potenciales conflictos de interés y resultar en términos desfavorables para nosotros

Creemos que las transacciones con nuestro principal cliente, Telcel, se realizan en el curso ordinario de nuestros negocios. Sin embargo, estas operaciones pudieran crear potenciales conflictos de interés y resultar en términos menos favorables para nosotros que aquéllos que podríamos obtener de una parte no relacionada.

Riesgos relacionados con México

Las condiciones económicas, políticas y sociales pueden afectar adversamente nuestro negocio

Nuestras principales operaciones están localizadas en México. Como resultado, estamos sujetos a riesgos políticos, económicos, legales y reglamentarios específicos para México, incluyendo las condiciones generales de la economía mexicana, la renta promedio per cápita y las tasas de desempleo. Un deterioro en la situación económica de México, inestabilidad social, disturbios políticos u otros acontecimientos sociales adversos podrían afectar negativamente nuestro negocio y condición financiera. Estos eventos también pueden conducir a una mayor volatilidad en el tipo de cambio y los mercados financieros, con lo que se vería afectada nuestra capacidad para obtener nuevos financiamientos y pagar nuestra deuda. El gobierno mexicano recientemente recortó el gasto en respuesta a una tendencia a la baja en los precios internacionales del petróleo crudo y puede reducir el gasto en el futuro. Estos recortes podrían tener un efecto adverso en la economía mexicana y, en consecuencia, en nuestro negocio, condición financiera y resultados de operación.

En el pasado, México ha experimentado severos periodos de lento o incluso negativo crecimiento económico, altas tasas de inflación, altas tasas de interés, la devaluación en el tipo de cambio y otros problemas económicos. En 2016, 2017 y 2018, de conformidad con las variaciones en el Índice Nacional de Precios al Consumidor, fue de 3.36%, 6.77% y 4.83% respectivamente, y el promedio anual de las tasas de interés en Certificados de la Tesorería de la Nación a 28 (veintiocho) días ("CETES"), para los mismos periodos fue de 4.17%, 6.69% y 7.62%, respectivamente. Futuros aumentos en la inflación y en las tasas de interés podrían afectar adversamente nuestros resultados de operación aumentando los costos de operación, en particular el costo de la mano de obra, el poder de compra de nuestros clientes y el costo de infraestructura, así como nuestros costos financieros.

El deterioro de las condiciones financieras o económicas internacionales, incluyendo una desaceleración en las condiciones de crecimiento o de recesión en los socios comerciales de México, incluyendo a Estados Unidos de América, o el surgimiento de una nueva crisis financiera, podrían tener efectos adversos en la economía mexicana, nuestra condición financiera y nuestra capacidad para pagar nuestra deuda.

Eventos políticos en México pueden tener un efecto adverso en nuestras operaciones

Los eventos políticos en México podrían afectar significativamente su política económica y, consecuentemente, nuestras operaciones. Los desacuerdos políticos entre los poderes ejecutivo y legislativo podrían impedir la implementación oportuna de reformas políticas y económicas, lo que a su vez podría tener un efecto adverso y significativo en la política económica mexicana y en nuestro negocio. También es posible que la incertidumbre política pueda afectar adversamente la situación económica de México. No podemos garantizar que los eventos políticos mexicanos, sobre los cuales no tenemos control, no tendrán un efecto adverso sobre nuestro negocio, resultados de operación o condición financiera.

El Gobierno mexicano ha ejercido, y continúa ejerciendo, influencia significativa sobre la economía mexicana. Los cambios en las políticas gubernamentales mexicanas podrían afectar negativamente los resultados de nuestras operaciones y nuestra condición financiera

El Gobierno Federal ha ejercido, y continúa ejerciendo, influencia significativa sobre la economía mexicana. En consecuencia, las acciones y políticas gubernamentales federales con respecto a la economía, el gasto e inversión públicos, las empresas estatales controladas por el Estado, financiadas o con influencia gubernamental podrían tener un impacto significativo sobre entidades del sector privado en general y sobre nosotros en particular, y sobre las condiciones del mercado, precios y retornos en valores mexicanos. En el pasado, el gobierno ha intervenido en la economía nacional y ocasionalmente ha efectuado cambios significativos en las políticas y legislación, lo que podrá continuar a futuro. Sus medidas encaminadas a controlar la inflación y otras reglamentaciones y políticas han involucrado, entre otros aspectos, aumentos en tasas de interés, cambios en políticas fiscales, controles de precios, devaluaciones de la moneda, controles de capital y límites a importaciones. Nuestro negocio, condición financiera y resultados de operación se pueden ver afectados por los cambios en las políticas o legislación gubernamentales que involucren o afecten nuestra administración, operaciones y nuestro régimen fiscal. No podemos garantizar que los cambios en las políticas gubernamentales federales no afectarán nuestro negocio, condición financiera y resultados de operación. La legislación fiscal está sujeta a cambios constantes y no podemos garantizar que el Gobierno mexicano no realice cambios a esta o a cualquiera de sus políticas existentes en el ámbito político, social, económico u otro, cuyos cambios pudieran tener un efecto adverso en nuestro negocio, condición financiera o resultados de operación.

La violencia ligada al tráfico de drogas en diversas regiones del país podría interrumpir los proyectos de la Compañía.

Ciertas regiones en México han experimentado brotes de violencia ligados con el tráfico de drogas. Por lo tanto, la construcción y puesta en funcionamiento de nuevos sitios podrían verse adversamente afectados por los brotes de violencia mencionados, cualquier incremento en el nivel de violencia, o una concentración de violencia en las áreas donde se lleguen a ubicar los mismos, podría tener un efecto adverso sobre los resultados de operación y situación financiera de la Compañía.

Acontecimientos en otros países pudieran afectar el precio de mercado de nuestros valores y afectar adversamente nuestra capacidad de obtener financiamiento adicional

El valor de mercado de valores de empresas mexicanas se ve afectado, en diversos grados, por la economía y condiciones de mercado en otros países, incluyendo Estados Unidos, la Unión Europea y los países de mercados emergentes. Aunque las condiciones económicas en dichos países pueden diferir significativamente de las condiciones económicas en México, las reacciones del público inversionista a acontecimientos en cualquiera de estos otros países pudieran tener un efecto adverso en el valor de mercado de valores de emisoras mexicanas. La ocurrencia de crisis en Estados Unidos, la Unión Europea o países de mercados emergentes podrían disminuir el interés de los inversionistas en valores de emisoras mexicanas. Esto podría material y adversamente afectar el precio de mercado de nuestros valores y podría también hacer más difícil para nosotros acceder a los mercados de capitales y a la financiación de nuestras operaciones en el futuro, en términos aceptables o en absoluto.

En adición, en años recientes las condiciones económicas en México se han vuelto cada vez más correlacionadas con las condiciones económicas en Estados Unidos como resultado del Tratado de Libre Comercio de América del Norte ("TLCAN"), y el aumento de la actividad económica entre los dos países. Por tanto, condiciones económicas adversas en Estados Unidos, la terminación o renegociación del TLCAN u otros eventos relacionados podrían tener un efecto adverso significativo en la economía mexicana, lo que a su vez podría afectar nuestro negocio, condición financiera o resultados de operación. No podemos asegurar que eventos en otros países de mercados emergentes, en Estados Unidos, o en otra parte del mundo no afectarán adversamente nuestro negocio, condición financiera y resultados de operación.

Riesgos relacionados con Costa Rica

El crecimiento en Costa Rica podría disminuir debido a las percepciones sobre los riesgos a la salud derivados de las emisiones radioeléctricas, especialmente si esas percepciones de riesgos resultan fundadas

Los mitos urbanos acerca de los posibles riesgos a la salud asociados a las torres de telefonía celular y otras comunicaciones inalámbricas podrían obstaculizar el crecimiento de la empresa en Costa Rica. En particular, la percepción negativa pública sobre los riesgos a la salud, así como la regulación relacionada con tales riesgos, podrían comprometer la aceptación en el mercado de las comunicaciones inalámbricas e incrementar la oposición al desarrollo de Infraestructura de Sitios en ese país.

Riesgo Cambiario

Una pequeña porción de los ingresos de la Compañía está denominada en moneda extranjera, proveniente de las operaciones en Costa Rica. Por lo tanto, las fluctuaciones del tipo de cambio del peso respecto del dólar estadounidense podrían afectar la competitividad de dichas operaciones. En relación con las materias primas consumidas en nuestro proceso de construcción, las subsidiarias adquieren bienes denominados en dólares u otras monedas, por lo que las variaciones adversas en el tipo de cambio del peso con relación a ellas afectarían los costos de construcción. Una pequeña parte de los pasivos de la Compañía se encuentran denominados en dólares estadounidenses, por lo que una devaluación del peso mexicano frente al dólar estadounidense pudiera afectar a la Compañía.

Riesgos Relacionados con la tenencia o inversión de las Acciones

La oferta futura de valores o la venta futura de las Acciones por nuestros accionistas controladores, o la percepción de que tal venta puede ocurrir, pudieran resultar en una dilución o en una disminución en el precio de mercado de nuestras Acciones

A pesar de que a la fecha del presente Reporte Anual no tenemos intención de hacerlo, en el futuro podríamos emitir valores adicionales, incluyendo acciones y/o instrumentos convertibles o canjeables en acciones, para el

financiamiento, adquisición y cualquier otro propósito corporativo. Adicionalmente, nuestros accionistas mayoritarios podrían disminuir su participación accionaria en TELESITES. Dichas emisiones o ventas, o la expectativa de tales, pudieran resultar en una dilución de los derechos económicos y corporativos de nuestros accionistas respecto de nuestra empresa, o en una percepción negativa del mercado y potencialmente en una disminución del valor de mercado de nuestras Acciones.

La posibilidad de que nuestras Acciones coticen con un descuento al valor en libros por acción es independiente y distinta del riesgo de que el valor de capital contable por acción pueda disminuir. No podemos prever si nuestras Acciones cotizarán por encima, al o por debajo del, valor del capital contable por acción.

Actualmente existe un mercado público con respecto a las Acciones y es posible que dicho mercado no se desarrolle de manera que ofrezca a los inversionistas una liquidez adecuada

El precio de mercado de nuestras Acciones podría verse influenciado por diversos factores, algunos de los cuales se encuentran fuera de nuestro control, incluyendo:

- Alta volatilidad en el precio de mercado y volumen de intermediación de valores de compañías en los sectores en los que participamos, nosotros y nuestras subsidiarias, que no se relacionen necesariamente con el desempeño de estas compañías;
- Cambios en estimaciones financieras por analistas financieros, o que no alcancemos o excedamos estas estimaciones, o cambios en las recomendaciones de cualesquier analistas financieros que decidan seguir nuestra Acción o las acciones de nuestros competidores;
- Desempeño de la economía mexicana o de los sectores en los que participamos;
- Cambios en utilidades o variaciones en nuestros resultados de operación;
- Las diferencias entre los resultados financieros y de operación reales y los esperados por los inversionistas;
- Desempeño de compañías que son comparables con nosotros o con nuestras subsidiarias;
- Anuncios por nosotros o nuestros competidores respecto a contratos, adquisiciones, alianzas estratégicas, coinversiones o compromisos de inversión significativos;
- Nuevas leyes o reglamentos o nuevas interpretaciones de leyes y reglamentos, incluyendo disposiciones fiscales o de otro tipo aplicables a nuestro negocio o el de nuestras subsidiarias;

- Percepciones que tienen los inversionistas de nosotros y de las industrias en las que operamos;
- Los actos realizados por nuestros accionistas principales con respecto a la venta de sus acciones, o las percepciones en el sentido de que éstos planean vender dichas acciones;
- La contratación o pérdida de los directivos clave;
- Las percepciones acerca de la manera en que nuestros administradores prestan sus servicios y desempeñan sus funciones;
- Un aumento en la competencia;
- Las tendencias generales de la economía o los mercados financieros en México y el resto del mundo, incluyendo las derivadas de las guerras, los actos de terrorismo o las medidas adoptadas en respuesta a dichos hechos, y
- La situación y los acontecimientos de orden político en México y el resto del mundo.

Adicionalmente, el mercado de capitales, en general, ha experimentado fluctuaciones importantes en precio y volumen que, generalmente, no han tenido relación o han tenido una relación desproporcionada con el desempeño de las compañías específicamente afectadas. No podemos predecir si nuestras Acciones cotizarán por encima o por debajo de nuestro valor neto.

Estos factores de mercado y de industria, podrían afectar de manera importante y adversa el precio de nuestras Acciones, con independencia de nuestro desempeño.

Es posible que nuestras Acciones coticen con un descuento al valor en libros por acción

La posibilidad de que nuestras Acciones coticen con un descuento al valor en libros por acción es independiente y distinta del riesgo de que el valor de capital contable por acción pueda disminuir. No podemos prever si nuestras Acciones cotizarán por encima, al o por debajo del, valor del capital contable por acción.

Nuestros accionistas principales tienen influencia significativa sobre nosotros, y sus intereses pudieran diferir de los intereses de nuestros accionistas minoritarios

Nuestros accionistas principales tienen la facultad de votar básicamente todas las decisiones sometidas a votación en una asamblea de accionistas y por consiguiente ejercer el control sobre las decisiones de negocios que incluyen entre otras:

- La integración del consejo de administración y, consecuentemente, cualquier determinación del mismo respecto del rumbo de negocios y políticas, incluyendo la designación y remoción de nuestros funcionarios;
- Determinaciones respecto a fusiones, otras combinaciones de negocios u otras reestructuras corporativas y operaciones, incluyendo aquellas que puedan resultar en un cambio de control;
- Adquisiciones y ventas y transferencias de nuestros activos, incluyendo la adquisición de nuevos negocios; y
- Los niveles de endeudamiento en que incurramos.

El voto de los accionistas principales nos puede encauzar a tomar medidas que podrían diferir de los intereses de otros accionistas. No podemos garantizar que los accionistas principales actuarán de manera que convenga a sus propios intereses.

Declaraciones sobre consecuencias futuras

Es probable que periódicamente hagamos declaraciones sobre el futuro en nuestros informes periódicos a las autoridades de valores conforme a la LMV y la Circular Única. Ejemplos de estas declaraciones sobre el futuro incluyen:

- Las proyecciones con respecto a los ingresos de operación, la utilidad (pérdida) neta, la utilidad (pérdida) neta por acción, las inversiones en activos, los pagos de dividendos, la estructura del capital social y otras partidas o razones financieras;
- Las declaraciones con respecto a los planes, los objetivos o las metas de la Compañía;
- Las declaraciones con respecto al desempeño económico futuro de la Compañía;
- Los demás factores o tendencias que afectan a la industria de las telecomunicaciones en general y a la situación financiera de la Compañía en particular; y
- Las declaraciones con respecto a las presunciones en las que se basa todo lo anterior.

La Emisora utilizará palabras como “considera”, “prevé”, “planea”, “espera”, “pretende”, “objetivo”, “estima”, “proyecta”, “predice”, “pronostica”, “lineamiento”, “debería” y otras expresiones similares para identificar sus declaraciones sobre consecuencias futuras, pero dichas palabras no son las únicas que se utilizarán para dichos efectos.

Las declaraciones sobre consecuencias futuras conllevan riesgos e incertidumbres inherentes a las mismas. Se advierte que existen diversos factores importantes que podrían ocasionar que los resultados reales difieran significativamente de los planes, los objetivos, las expectativas, los cálculos y las intenciones expresadas en sus declaraciones sobre consecuencias futuras. De igual forma, se advierte que la lista anterior es enunciativa más no limitativa y que otros riesgos e incertidumbres pudieran ocasionar que sus resultados reales difieran significativamente de los expresados en las declaraciones sobre consecuencias futuras.

Las declaraciones sobre consecuencias futuras se basan en los hechos existentes a la fecha en que se hacen y no asumimos ninguna obligación de actualizarlas en vista de información nueva o de eventos futuros que se generen, salvo por la obligación de dar a conocer eventos relevantes en términos de lo establecido por la LMV y la Circular Única.

Relaciones Significativas

A la fecha Telesites a través de su subsidiaria OPSIMEX tiene celebrados Convenios Marco con los siguientes concesionarios; Telcel, Grupo AT&T, Telefónica, Total Play, Telmex, Telnor, Coeficiente Comunicaciones, Altan Redes, Marcatel y Operbes.

A la fecha Telesites a través de su subsidiaria OPSIMEX, mantiene relaciones con diversos terceros, como proveedores, siendo los más importantes Infracomex, S.A. de C.V., Teloram, S.A. de C.V. y Operadora Cicsa, S.A. de C.V., quienes nos proveen servicios de construcción que resultan estratégicos en los proyectos de infraestructura que desarrollamos. No tenemos dependencia con algún proveedor o respecto a materia prima alguna en particular.

Disclosure of results of operations and prospects [text block]

Los ingresos acumulados en el 4T19 fueron de 1,873.7 millones de pesos, de los cuales, 1,298.6 millones de pesos provienen de Ingresos por Torre (69.4%). Para el trimestre comprendido de octubre a diciembre, los ingresos crecieron 9.6% frente al mismo trimestre del año previo.

El EBITDA acumulado de octubre a diciembre del 2019 fue de 1,783.5 millones de pesos, resultando un margen de 95.2% y un crecimiento de 10.2% frente al proforma del mismo trimestre del 2018 y un incremento de 1.7% contra el trimestre anterior.

Financial position, liquidity and capital resources [text block]

La Compañía cerró el trimestre con 1,233.9 millones de pesos en la caja y 23,101.03 millones de pesos de deuda total.

El nivel de apalancamiento, medido como deuda neta/EBITDA (UDM), fue de 4.65x.

Se calcula de la siguiente forma:

Debt	\$	23,101.04
Leases liabilities	\$	10,298.62
<i>Total debt</i>	\$	<u>33,399.65</u>
Cash	\$	1,233.95
<i>Net Debt*</i>	\$	<u>32,165.70</u>
EBITDA 12m Proforma	\$	6,911.54
Leverage ratio		4.65

A continuación, el detalle de la deuda bancaria y bursátil:

(MPs)	Monto	Tasa	Plazo	Vencimiento
Cebur OSM 15	9,683.96	7.97%	10 años	23-jul-25
Cebur OSM 15-2	4,497.78	TIE 28 + 0.50	5 años	29-jul-20
Cebur OSM 15 Udis	8,419.14	4.75%	15 años	17-jul-30
Deuda Total \$MX	22,600.88			
Costa Rica CP**	26.50	4.52%	5 años	23-feb-23
Deuda Total \$US	26.50			

* El saldo de este tranche está indexado a inflación, por lo que la tasa de interés es real.

** El saldo de la deuda en Costa Rica es en dólares (equivalente a MX\$500.2 millones).

Internal control [text block]

Disclosure of critical performance measures and indicators that management uses to evaluate entity's performance against stated objectives [text block]

En México, el *tenancy ratio* de la empresa para el cierre de 4T19 fue de 1.150 operadores por torre.

[110000] General information about financial statements

Ticker:	SITES
Period covered by financial statements:	2019-01-01 AL 2019-12-31
Date of end of reporting period:	2019-12-31
Name of reporting entity or other means of identification:	SITES
Description of presentation currency:	MXN
Level of rounding used in financial statements:	MILES DE PESOS
Consolidated:	Yes
Number of quarter:	4
Type of issuer:	ICS
Explanation of change in name of reporting entity or other means of identification from end of preceding reporting period:	
Description of nature of financial statements:	

Disclosure of general information about financial statements [text block]

Telesites, S.A.B. de C.V. y subsidiarias (en lo sucesivo "Telesites" o "la Compañía"), fue constituida en la Ciudad de México, el 19 de octubre de 2015, como resultado de la escisión de América Móvil, S.A.B. de C.V. (AMX). Tiene como objeto social otorgar el arrendamiento de infraestructura celular pasiva en forma de espacio físico en distintas partes de sus torres tales como pisos, techos y azoteas para la instalación de equipos de transmisión y recepción y equipos auxiliares (tales como plantas de luz o baterías de respaldo, sistemas de aire acondicionado, alarmas y otros aparatos).

La Compañía se encuentra domiciliada en la Ciudad de México, en Avenida Paseo de las Palmas, No. 781, Piso 7 oficina 703 y 704 Colonia, Lomas de Chapultepec III Sección, Miguel Hidalgo, código postal 11000.

Follow-up of analysis [text block]

En cumplimiento con los requisitos de mantenimiento establecidos en la disposición 4.033.01 del reglamento interior de la BMV, Telesites informa sobre los analistas y/o casas de bolsa con cobertura de análisis de los valores autorizados para cotizar:

Institución	Analista
BBVA	Alejandro Gallostra
Bank of America	Rodrigo Villanueva*
Credit Suisse	Daniel Federle
Goldman Sachs	Diego Aragao
HSBC	Christopher A. Recouso
Itau BBA Securities	Arturo Langa
J.P. Morgan	Andre Baggio
Morgan Stanley	Cesar Medina
Nau Securities	Alexander Wright
Santander	Leonardo Olmos
Scotia Capital	Andres Coello

[210000] Statement of financial position, current/non-current

Concept	Close Current Quarter 2019-12-31	Close Previous Exercise 2018-12-31
Statement of financial position [abstract]		
Assets [abstract]		
Current assets [abstract]		
Cash and cash equivalents	1,233,951,000	966,953,000
Trade and other current receivables	151,166,000	194,264,000
Current tax assets, current	10,448,000	58,780,000
Other current financial assets	0	0
Current inventories	0	0
Current biological assets	0	0
Other current non-financial assets	0	0
Total current assets other than non-current assets or disposal groups classified as held for sale or as held for distribution to owners	1,395,565,000	1,219,997,000
Non-current assets or disposal groups classified as held for sale or as held for distribution to owners	0	0
Total current assets	1,395,565,000	1,219,997,000
Non-current assets [abstract]		
Trade and other non-current receivables	89,639,000	177,664,000
Current tax assets, non-current	0	0
Non-current inventories	0	0
Non-current biological assets	0	0
Other non-current financial assets	0	0
Investments accounted for using equity method	0	0
Investments in subsidiaries, joint ventures and associates	0	0
Property, plant and equipment	45,994,909,000	43,990,029,000
Investment property	0	0
Right-of-use assets that do not meet definition of investment property	9,795,562,000	0
Goodwill	0	0
Intangible assets other than goodwill	13,109,000	17,374,000
Deferred tax assets	22,469,000	35,326,000
Other non-current non-financial assets	0	0
Total non-current assets	55,915,688,000	44,220,393,000
Total assets	57,311,253,000	45,440,390,000
Equity and liabilities [abstract]		
Liabilities [abstract]		
Current liabilities [abstract]		
Trade and other current payables	378,585,000	394,098,000
Current tax liabilities, current	85,578,000	150,193,000
Other current financial liabilities	5,013,240,000	507,430,000
Current lease liabilities	0	0
Other current non-financial liabilities	0	0
Current provisions [abstract]		
Current provisions for employee benefits	19,887,000	8,449,000
Other current provisions	0	0
Total current provisions	19,887,000	8,449,000
Total current liabilities other than liabilities included in disposal groups classified as held for sale	5,497,290,000	1,060,170,000
Liabilities included in disposal groups classified as held for sale	0	0
Total current liabilities	5,497,290,000	1,060,170,000
Non-current liabilities [abstract]		
Trade and other non-current payables	0	0
Current tax liabilities, non-current	0	0

Concept	Close Current Quarter 2019-12-31	Close Previous Exercise 2018-12-31
Other non-current financial liabilities	18,603,259,000	22,931,755,000
Non-current lease liabilities	10,298,616,000	0
Other non-current non-financial liabilities	0	0
Non-current provisions [abstract]		
Non-current provisions for employee benefits	9,201,000	5,648,000
Other non-current provisions	948,496,000	894,094,000
Total non-current provisions	957,697,000	899,742,000
Deferred tax liabilities	10,268,940,000	10,122,488,000
Total non-current liabilities	40,128,512,000	33,953,985,000
Total liabilities	45,625,802,000	35,014,155,000
Equity [abstract]		
Issued capital	35,000,000	35,000,000
Share premium	0	0
Treasury shares	0	0
Retained earnings	4,529,015,000	3,556,248,000
Other reserves	7,121,436,000	6,834,987,000
Total equity attributable to owners of parent	11,685,451,000	10,426,235,000
Non-controlling interests	0	0
Total equity	11,685,451,000	10,426,235,000
Total equity and liabilities	57,311,253,000	45,440,390,000

[310000] Statement of comprehensive income, profit or loss, by function of expense

Concept	Accumulated Current Year 2019-01-01 - 2019-12-31	Accumulated Previous Year 2018-01-01 - 2018-12-31	Quarter Current Year 2019-10-01 - 2019-12-31	Quarter Previous Year 2018-10-01 - 2018-12-31
Profit or loss [abstract]				
Profit (loss) [abstract]				
Revenue	7,401,784,000	6,760,187,000	1,927,404,000	1,743,637,000
Cost of sales	0	0	0	0
Gross profit	7,401,784,000	6,760,187,000	1,927,404,000	1,743,637,000
Distribution costs	0	0	0	0
Administrative expenses	4,416,937,000	4,545,751,000	1,098,215,000	1,159,389,000
Other income	0	0	0	0
Other expense	116,119,000	111,610,000	62,351,000	29,383,000
Profit (loss) from operating activities	2,868,728,000	2,102,826,000	766,838,000	554,865,000
Finance income	87,282,000	47,391,000	19,365,000	17,534,000
Finance costs	2,906,160,000	1,986,523,000	847,435,000	571,610,000
Share of profit (loss) of associates and joint ventures accounted for using equity method	0	0	0	0
Profit (loss) before tax	49,850,000	163,694,000	(61,232,000)	789,000
Tax income (expense)	284,711,000	260,905,000	21,551,000	123,038,000
Profit (loss) from continuing operations	(234,861,000)	(97,211,000)	(82,783,000)	(122,249,000)
Profit (loss) from discontinued operations	0	0	0	0
Profit (loss)	(234,861,000)	(97,211,000)	(82,783,000)	(122,249,000)
Profit (loss), attributable to [abstract]				
Profit (loss), attributable to owners of parent	(234,861,000)	(97,211,000)	(82,783,000)	(122,249,000)
Profit (loss), attributable to non-controlling interests	0	0	0	0
Earnings per share [text block]	-0.07	-0.03	-0.025	-0.04
Earnings per share [abstract]				
Earnings per share [line items]				
Basic earnings per share [abstract]				
Basic earnings (loss) per share from continuing operations	(0.07)	(0.03)	(0.025)	(0.04)
Basic earnings (loss) per share from discontinued operations	0	0	0	0
Total basic earnings (loss) per share	(0.07)	(0.03)	(0.025)	(0.04)
Diluted earnings per share [abstract]				
Diluted earnings (loss) per share from continuing operations	(0.07)	(0.03)	(0.025)	(0.04)
Diluted earnings (loss) per share from discontinued operations	0	0	0	0
Total diluted earnings (loss) per share	(0.07)	(0.03)	(0.025)	(0.04)

[410000] Statement of comprehensive income, OCI components presented net of tax

Concept	Accumulated Current Year 2019-01-01 - 2019-12-31	Accumulated Previous Year 2018-01-01 - 2018-12-31	Quarter Current Year 2019-10-01 - 2019-12-31	Quarter Previous Year 2018-10-01 - 2018-12-31
Statement of comprehensive income [abstract]				
Profit (loss)	(234,861,000)	(97,211,000)	(82,783,000)	(122,249,000)
Other comprehensive income [abstract]				
Components of other comprehensive income that will not be reclassified to profit or loss, net of tax [abstract]				
Other comprehensive income, net of tax, gains (losses) from investments in equity instruments	0	0	0	0
Other comprehensive income, net of tax, gains (losses) on revaluation	288,360,000	(375,306,000)	377,708,000	(24,304,000)
Other comprehensive income, net of tax, gains (losses) on remeasurements of defined benefit plans	(1,778,000)	(254,000)	1,778,000	(254,000)
Other comprehensive income, net of tax, change in fair value of financial liability attributable to change in credit risk of liability	0	0	0	0
Other comprehensive income, net of tax, gains (losses) on hedging instruments that hedge investments in equity instruments	0	0	0	0
Share of other comprehensive income of associates and joint ventures accounted for using equity method that will not be reclassified to profit or loss, net of tax	0	0	0	0
Total other comprehensive income that will not be reclassified to profit or loss, net of tax	286,582,000	(375,560,000)	379,486,000	(24,558,000)
Components of other comprehensive income that will be reclassified to profit or loss, net of tax [abstract]				
Exchange differences on translation [abstract]				
Gains (losses) on exchange differences on translation, net of tax	(133,000)	137,000	(479,000)	734,000
Reclassification adjustments on exchange differences on translation, net of tax	0	0	0	0
Other comprehensive income, net of tax, exchange differences on translation	(133,000)	137,000	(479,000)	734,000
Available-for-sale financial assets [abstract]				
Gains (losses) on remeasuring available-for-sale financial assets, net of tax	0	0	0	0
Reclassification adjustments on available-for-sale financial assets, net of tax	0	0	0	0
Other comprehensive income, net of tax, available-for-sale financial assets	0	0	0	0
Cash flow hedges [abstract]				
Gains (losses) on cash flow hedges, net of tax	0	0	0	0
Reclassification adjustments on cash flow hedges, net of tax	0	0	0	0
Amounts removed from equity and included in carrying amount of non-financial asset (liability) whose acquisition or incurrence was hedged highly probable forecast transaction, net of tax	0	0	0	0
Other comprehensive income, net of tax, cash flow hedges	0	0	0	0
Hedges of net investment in foreign operations [abstract]				
Gains (losses) on hedges of net investments in foreign operations, net of tax	0	0	0	0
Reclassification adjustments on hedges of net investments in foreign operations, net of tax	0	0	0	0
Other comprehensive income, net of tax, hedges of net investments in foreign operations	0	0	0	0
Change in value of time value of options [abstract]				
Gains (losses) on change in value of time value of options, net of tax	0	0	0	0
Reclassification adjustments on change in value of time value of options, net of tax	0	0	0	0
Other comprehensive income, net of tax, change in value of time value of options	0	0	0	0
Change in value of forward elements of forward contracts [abstract]				
Gains (losses) on change in value of forward elements of forward contracts, net of tax	0	0	0	0
Reclassification adjustments on change in value of forward elements of forward contracts, net of tax	0	0	0	0
Other comprehensive income, net of tax, change in value of forward elements of forward contracts	0	0	0	0
Change in value of foreign currency basis spreads [abstract]				
Gains (losses) on change in value of foreign currency basis spreads, net of tax	0	0	0	0

Concept	Accumulated Current Year 2019-01-01 - 2019-12-31	Accumulated Previous Year 2018-01-01 - 2018-12-31	Quarter Current Year 2019-10-01 - 2019-12-31	Quarter Previous Year 2018-10-01 - 2018-12-31
Reclassification adjustments on change in value of foreign currency basis spreads, net of tax	0	0	0	0
Other comprehensive income, net of tax, change in value of foreign currency basis spreads	0	0	0	0
Financial assets measured at fair value through other comprehensive income [abstract]				
Gains (losses) on financial assets measured at fair value through other comprehensive income, net of tax	0	0	0	0
Reclassification adjustments on financial assets measured at fair value through other comprehensive income, net of tax	0	0	0	0
Amounts removed from equity and adjusted against fair value of financial assets on reclassification out of fair value through other comprehensive income measurement category, net of tax	0	0	0	0
Other comprehensive income, net of tax, financial assets measured at fair value through other comprehensive income	0	0	0	0
Share of other comprehensive income of associates and joint ventures accounted for using equity method that will be reclassified to profit or loss, net of tax	0	0	0	0
Total other comprehensive income that will be reclassified to profit or loss, net of tax	(133,000)	137,000	(479,000)	734,000
Total other comprehensive income	286,449,000	(375,423,000)	379,007,000	(23,824,000)
Total comprehensive income	51,588,000	(472,634,000)	296,224,000	(146,073,000)
Comprehensive income attributable to [abstract]				
Comprehensive income, attributable to owners of parent	51,588,000	(472,634,000)	296,224,000	(146,073,000)
Comprehensive income, attributable to non-controlling interests	0	0	0	0

[520000] Statement of cash flows, indirect method

Concept	Accumulated Current Year 2019-01-01 - 2019-12-31	Accumulated Previous Year 2018-01-01 - 2018-12-31
Statement of cash flows [abstract]		
Cash flows from (used in) operating activities [abstract]		
Profit (loss)	(234,861,000)	(97,211,000)
Adjustments to reconcile profit (loss) [abstract]		
+ Discontinued operations	0	0
+ Adjustments for income tax expense	284,711,000	260,905,000
+ (-) Adjustments for finance costs	2,818,878,000	1,940,265,000
+ Adjustments for depreciation and amortisation expense	4,023,743,000	2,124,184,000
+ Adjustments for impairment loss (reversal of impairment loss) recognised in profit or loss	0	0
+ Adjustments for provisions	0	0
+ (-) Adjustments for unrealised foreign exchange losses (gains)	0	0
+ Adjustments for share-based payments	0	0
+ (-) Adjustments for fair value losses (gains)	0	0
- Adjustments for undistributed profits of associates	0	0
+ (-) Adjustments for losses (gains) on disposal of non-current assets	0	0
	0	0
+ (-) Adjustments for decrease (increase) in inventories	0	0
+ (-) Adjustments for decrease (increase) in trade accounts receivable	43,098,000	(18,498,000)
+ (-) Adjustments for decrease (increase) in other operating receivables	88,025,000	23,322,000
+ (-) Adjustments for increase (decrease) in trade accounts payable	(16,989,000)	(121,305,000)
+ (-) Adjustments for increase (decrease) in other operating payables	0	0
+ Other adjustments for non-cash items	0	0
+ Other adjustments for which cash effects are investing or financing cash flow	0	0
+ Straight-line rent adjustment	0	0
+ Amortization of lease fees	0	0
+ Setting property values	0	0
+ (-) Other adjustments to reconcile profit (loss)	0	0
+ (-) Total adjustments to reconcile profit (loss)	7,241,466,000	4,208,873,000
Net cash flows from (used in) operations	7,006,605,000	4,111,662,000
- Dividends paid	0	0
	0	0
- Interest paid	0	0
+ Interest received	0	0
+ (-) Income taxes refund (paid)	750,155,000	917,878,000
+ (-) Other inflows (outflows) of cash	0	0
Net cash flows from (used in) operating activities	6,256,450,000	3,193,784,000
Cash flows from (used in) investing activities [abstract]		
+ Cash flows from losing control of subsidiaries or other businesses	0	0
- Cash flows used in obtaining control of subsidiaries or other businesses	0	0
+ Other cash receipts from sales of equity or debt instruments of other entities	0	0
- Other cash payments to acquire equity or debt instruments of other entities	0	0
+ Other cash receipts from sales of interests in joint ventures	0	0
- Other cash payments to acquire interests in joint ventures	0	0
+ Proceeds from sales of property, plant and equipment	0	0
- Purchase of property, plant and equipment	2,108,188,000	1,317,087,000
+ Proceeds from sales of intangible assets	0	0
- Purchase of intangible assets	75,000	4,469,000
+ Proceeds from sales of other long-term assets	0	0
- Purchase of other long-term assets	0	0

Concept	Accumulated Current Year 2019-01-01 - 2019-12-31	Accumulated Previous Year 2018-01-01 - 2018-12-31
+ Proceeds from government grants	0	0
- Cash advances and loans made to other parties	0	0
+ Cash receipts from repayment of advances and loans made to other parties	0	0
- Cash payments for futures contracts, forward contracts, option contracts and swap contracts	0	0
+ Cash receipts from futures contracts, forward contracts, option contracts and swap contracts	0	0
+ Dividends received	0	0
- Interest paid	0	0
+ Interest received	87,282,000	47,391,000
	0	0
+ (-) Other inflows (outflows) of cash	0	0
Net cash flows from (used in) investing activities	(2,020,981,000)	(1,274,165,000)
Cash flows from (used in) financing activities [abstract]		
+ Proceeds from changes in ownership interests in subsidiaries that do not result in loss of control	0	0
- Payments from changes in ownership interests in subsidiaries that do not result in loss of control	0	0
+ Proceeds from issuing shares	0	0
+ Proceeds from issuing other equity instruments	0	0
- Payments to acquire or redeem entity's shares	0	0
- Payments of other equity instruments	0	0
+ Proceeds from borrowings	0	58,349,000
- Repayments of borrowings	0	0
- Payments of finance lease liabilities	0	0
- Payments of lease liabilities	2,360,700,000	0
+ Proceeds from government grants	0	0
- Dividends paid	0	0
- Interest paid	1,607,771,000	1,572,492,000
+ (-) Income taxes refund (paid)	0	0
+ (-) Other inflows (outflows) of cash	0	0
Net cash flows from (used in) financing activities	(3,968,471,000)	(1,514,143,000)
Net increase (decrease) in cash and cash equivalents before effect of exchange rate changes	266,998,000	405,476,000
Effect of exchange rate changes on cash and cash equivalents [abstract]		
Effect of exchange rate changes on cash and cash equivalents	0	0
Net increase (decrease) in cash and cash equivalents	266,998,000	405,476,000
Cash and cash equivalents at beginning of period	966,953,000	561,477,000
Cash and cash equivalents at end of period	1,233,951,000	966,953,000

[610000] Statement of changes in equity - Accumulated Current

Sheet 1 of 3	Components of equity [axis]								
	Issued capital [member]	Share premium [member]	Treasury shares [member]	Retained earnings [member]	Revaluation surplus [member]	Reserve of exchange differences on translation [member]	Reserve of cash flow hedges [member]	Reserve of gains and losses on hedging instruments that hedge investments in equity instruments [member]	Reserve of change in value of time value of options [member]
Statement of changes in equity [line items]									
Equity at beginning of period	35,000,000	0	0	3,556,248,000	23,059,404,000	998,000	0	0	0
Changes in equity [abstract]									
Comprehensive income [abstract]									
Profit (loss)	0	0	0	(234,861,000)	0	0	0	0	0
Other comprehensive income	0	0	0	0	288,360,000	(133,000)	0	0	0
Total comprehensive income	0	0	0	(234,861,000)	288,360,000	(133,000)	0	0	0
Issue of equity	0	0	0	0	0	0	0	0	0
Dividends recognised as distributions to owners	0	0	0	0	0	0	0	0	0
Increase through other contributions by owners, equity	0	0	0	0	0	0	0	0	0
Decrease through other distributions to owners, equity	0	0	0	0	0	0	0	0	0
Increase (decrease) through other changes, equity	0	0	0	1,207,628,000	0	0	0	0	0
Increase (decrease) through treasury share transactions, equity	0	0	0	0	0	0	0	0	0
Increase (decrease) through changes in ownership interests in subsidiaries that do not result in loss of control, equity	0	0	0	0	0	0	0	0	0
Increase (decrease) through share-based payment transactions, equity	0	0	0	0	0	0	0	0	0
Amount removed from reserve of cash flow hedges and included in initial cost or other carrying amount of non-financial asset (liability) or firm commitment for which fair value hedge accounting is applied	0	0	0	0	0	0	0	0	0
Amount removed from reserve of change in value of time value of options and included in initial cost or other carrying amount of non-financial asset (liability) or firm commitment for which fair value hedge accounting is applied	0	0	0	0	0	0	0	0	0
Amount removed from reserve of change in value of forward elements of forward contracts and included in initial cost or other carrying amount of non-financial asset (liability) or firm commitment for which fair value hedge accounting is applied	0	0	0	0	0	0	0	0	0
Amount removed from reserve of change in value of foreign currency basis spreads and included in initial cost or other carrying amount of non-financial asset (liability) or firm commitment for which fair value hedge accounting is applied	0	0	0	0	0	0	0	0	0
Total increase (decrease) in equity	0	0	0	972,767,000	288,360,000	(133,000)	0	0	0
Equity at end of period	35,000,000	0	0	4,529,015,000	23,347,764,000	865,000	0	0	0

Sheet 2 of 3	Components of equity [axis]								
	Reserve of change in value of forward elements of forward contracts [member]	Reserve of change in value of foreign currency basis spreads [member]	Reserve of gains and losses on financial assets measured at fair value through other comprehensive income [member]	Reserve of gains and losses on remeasuring available-for-sale financial assets [member]	Reserve of share-based payments [member]	Reserve of remeasurements of defined benefit plans [member]	Amount recognised in other comprehensive income and accumulated in equity relating to non-current assets or disposal groups held for sale [member]	Reserve of gains and losses from investments in equity instruments [member]	Reserve of change in fair value of financial liability attributable to change in credit risk of liability [member]
Statement of changes in equity [line items]									
Equity at beginning of period	0	0	0	0	0	(134,000)	0	0	0
Changes in equity [abstract]									
Comprehensive income [abstract]									
Profit (loss)	0	0	0	0	0	0	0	0	0
Other comprehensive income	0	0	0	0	0	(1,778,000)	0	0	0
Total comprehensive income	0	0	0	0	0	(1,778,000)	0	0	0
Issue of equity	0	0	0	0	0	0	0	0	0
Dividends recognised as distributions to owners	0	0	0	0	0	0	0	0	0
Increase through other contributions by owners, equity	0	0	0	0	0	0	0	0	0
Decrease through other distributions to owners, equity	0	0	0	0	0	0	0	0	0
Increase (decrease) through other changes, equity	0	0	0	0	0	0	0	0	0
Increase (decrease) through treasury share transactions, equity	0	0	0	0	0	0	0	0	0
Increase (decrease) through changes in ownership interests in subsidiaries that do not result in loss of control, equity	0	0	0	0	0	0	0	0	0
Increase (decrease) through share-based payment transactions, equity	0	0	0	0	0	0	0	0	0
Amount removed from reserve of cash flow hedges and included in initial cost or other carrying amount of non-financial asset (liability) or firm commitment for which fair value hedge accounting is applied	0	0	0	0	0	0	0	0	0
Amount removed from reserve of change in value of time value of options and included in initial cost or other carrying amount of non-financial asset (liability) or firm commitment for which fair value hedge accounting is applied	0	0	0	0	0	0	0	0	0
Amount removed from reserve of change in value of forward elements of forward contracts and included in initial cost or other carrying amount of non-financial asset (liability) or firm commitment for which fair value hedge accounting is applied	0	0	0	0	0	0	0	0	0
Amount removed from reserve of change in value of foreign currency basis spreads and included in initial cost or other carrying amount of non-financial asset (liability) or firm commitment for which fair value hedge accounting is applied	0	0	0	0	0	0	0	0	0
Total increase (decrease) in equity	0	0	0	0	0	(1,778,000)	0	0	0
Equity at end of period	0	0	0	0	0	(1,912,000)	0	0	0

Sheet 3 of 3	Components of equity [axis]							
	Reserve for catastrophe [member]	Reserve for equalisation [member]	Reserve of discretionary participation features [member]	Other comprehensive income [member]	Other reserves [member]	Equity attributable to owners of parent [member]	Non-controlling interests [member]	Equity [member]
Statement of changes in equity [line items]								
Equity at beginning of period	0	0	0	(16,225,281,000)	6,834,987,000	10,426,235,000	0	10,426,235,000
Changes in equity [abstract]								
Comprehensive income [abstract]								
Profit (loss)	0	0	0	0	0	(234,861,000)	0	(234,861,000)
Other comprehensive income	0	0	0	0	286,449,000	286,449,000	0	286,449,000
Total comprehensive income	0	0	0	0	286,449,000	51,588,000	0	51,588,000
Issue of equity	0	0	0	0	0	0	0	0
Dividends recognised as distributions to owners	0	0	0	0	0	0	0	0
Increase through other contributions by owners, equity	0	0	0	0	0	0	0	0
Decrease through other distributions to owners, equity	0	0	0	0	0	0	0	0
Increase (decrease) through other changes, equity	0	0	0	0	0	1,207,628,000	0	1,207,628,000
Increase (decrease) through treasury share transactions, equity	0	0	0	0	0	0	0	0
Increase (decrease) through changes in ownership interests in subsidiaries that do not result in loss of control, equity	0	0	0	0	0	0	0	0
Increase (decrease) through share-based payment transactions, equity	0	0	0	0	0	0	0	0
Amount removed from reserve of cash flow hedges and included in initial cost or other carrying amount of non-financial asset (liability) or firm commitment for which fair value hedge accounting is applied	0	0	0	0	0	0	0	0
Amount removed from reserve of change in value of time value of options and included in initial cost or other carrying amount of non-financial asset (liability) or firm commitment for which fair value hedge accounting is applied	0	0	0	0	0	0	0	0
Amount removed from reserve of change in value of forward elements of forward contracts and included in initial cost or other carrying amount of non-financial asset (liability) or firm commitment for which fair value hedge accounting is applied	0	0	0	0	0	0	0	0
Amount removed from reserve of change in value of foreign currency basis spreads and included in initial cost or other carrying amount of non-financial asset (liability) or firm commitment for which fair value hedge accounting is applied	0	0	0	0	0	0	0	0
Total increase (decrease) in equity	0	0	0	0	286,449,000	1,259,216,000	0	1,259,216,000
Equity at end of period	0	0	0	(16,225,281,000)	7,121,436,000	11,685,451,000	0	11,685,451,000

[610000] Statement of changes in equity - Accumulated Previous

Sheet 1 of 3	Components of equity [axis]								
	Issued capital [member]	Share premium [member]	Treasury shares [member]	Retained earnings [member]	Revaluation surplus [member]	Reserve of exchange differences on translation [member]	Reserve of cash flow hedges [member]	Reserve of gains and losses on hedging instruments that hedge investments in equity instruments [member]	Reserve of change in value of time value of options [member]
Statement of changes in equity [line items]									
Equity at beginning of period	35,000,000	0	0	2,469,882,000	23,434,710,000	861,000	0	0	0
Changes in equity [abstract]									
Comprehensive income [abstract]									
Profit (loss)	0	0	0	(97,211,000)	0	0	0	0	0
Other comprehensive income	0	0	0	0	(375,306,000)	137,000	0	0	0
Total comprehensive income	0	0	0	(97,211,000)	(375,306,000)	137,000	0	0	0
Issue of equity	0	0	0	0	0	0	0	0	0
Dividends recognised as distributions to owners	0	0	0	0	0	0	0	0	0
Increase through other contributions by owners, equity	0	0	0	0	0	0	0	0	0
Decrease through other distributions to owners, equity	0	0	0	0	0	0	0	0	0
Increase (decrease) through other changes, equity	0	0	0	1,183,577,000	0	0	0	0	0
Increase (decrease) through treasury share transactions, equity	0	0	0	0	0	0	0	0	0
Increase (decrease) through changes in ownership interests in subsidiaries that do not result in loss of control, equity	0	0	0	0	0	0	0	0	0
Increase (decrease) through share-based payment transactions, equity	0	0	0	0	0	0	0	0	0
Amount removed from reserve of cash flow hedges and included in initial cost or other carrying amount of non-financial asset (liability) or firm commitment for which fair value hedge accounting is applied	0	0	0	0	0	0	0	0	0
Amount removed from reserve of change in value of time value of options and included in initial cost or other carrying amount of non-financial asset (liability) or firm commitment for which fair value hedge accounting is applied	0	0	0	0	0	0	0	0	0
Amount removed from reserve of change in value of forward elements of forward contracts and included in initial cost or other carrying amount of non-financial asset (liability) or firm commitment for which fair value hedge accounting is applied	0	0	0	0	0	0	0	0	0
Amount removed from reserve of change in value of foreign currency basis spreads and included in initial cost or other carrying amount of non-financial asset (liability) or firm commitment for which fair value hedge accounting is applied	0	0	0	0	0	0	0	0	0
Total increase (decrease) in equity	0	0	0	1,086,366,000	(375,306,000)	137,000	0	0	0
Equity at end of period	35,000,000	0	0	3,556,248,000	23,059,404,000	998,000	0	0	0

Sheet 2 of 3	Components of equity [axis]								
	Reserve of change in value of forward elements of forward contracts [member]	Reserve of change in value of foreign currency basis spreads [member]	Reserve of gains and losses on financial assets measured at fair value through other comprehensive income [member]	Reserve of gains and losses on remeasuring available-for-sale financial assets [member]	Reserve of share-based payments [member]	Reserve of remeasurements of defined benefit plans [member]	Amount recognised in other comprehensive income and accumulated in equity relating to non-current assets or disposal groups held for sale [member]	Reserve of gains and losses from investments in equity instruments [member]	Reserve of change in fair value of financial liability attributable to change in credit risk of liability [member]
Statement of changes in equity [line items]									
Equity at beginning of period	0	0	0	0	0	120,000	0	0	0
Changes in equity [abstract]									
Comprehensive income [abstract]									
Profit (loss)	0	0		0	0	0	0	0	0
Other comprehensive income	0	0		0	0	(254,000)	0	0	0
Total comprehensive income	0	0		0	0	(254,000)	0	0	0
Issue of equity	0	0		0	0	0	0	0	0
Dividends recognised as distributions to owners	0	0		0	0	0	0	0	0
Increase through other contributions by owners, equity	0	0		0	0	0	0	0	0
Decrease through other distributions to owners, equity	0	0		0	0	0	0	0	0
Increase (decrease) through other changes, equity	0	0		0	0	0	0	0	0
Increase (decrease) through treasury share transactions, equity	0	0		0	0	0	0	0	0
Increase (decrease) through changes in ownership interests in subsidiaries that do not result in loss of control, equity	0	0		0	0	0	0	0	0
Increase (decrease) through share-based payment transactions, equity	0	0		0	0	0	0	0	0
Amount removed from reserve of cash flow hedges and included in initial cost or other carrying amount of non-financial asset (liability) or firm commitment for which fair value hedge accounting is applied	0	0		0	0	0	0	0	0
Amount removed from reserve of change in value of time value of options and included in initial cost or other carrying amount of non-financial asset (liability) or firm commitment for which fair value hedge accounting is applied	0	0		0	0	0	0	0	0
Amount removed from reserve of change in value of forward elements of forward contracts and included in initial cost or other carrying amount of non-financial asset (liability) or firm commitment for which fair value hedge accounting is applied	0	0		0	0	0	0	0	0
Amount removed from reserve of change in value of foreign currency basis spreads and included in initial cost or other carrying amount of non-financial asset (liability) or firm commitment for which fair value hedge accounting is applied	0	0		0	0	0	0	0	0
Total increase (decrease) in equity	0	0		0	0	(254,000)	0	0	0
Equity at end of period	0	0	0	0	0	(134,000)	0	0	0

Sheet 3 of 3	Components of equity [axis]							
	Reserve for catastrophe [member]	Reserve for equalisation [member]	Reserve of discretionary participation features [member]	Other comprehensive income [member]	Other reserves [member]	Equity attributable to owners of parent [member]	Non-controlling interests [member]	Equity [member]
Statement of changes in equity [line items]								
Equity at beginning of period	0	0	0	(16,225,281,000)	7,210,410,000	9,715,292,000	0	9,715,292,000
Changes in equity [abstract]								
Comprehensive income [abstract]								
Profit (loss)	0	0	0	0	0	(97,211,000)	0	(97,211,000)
Other comprehensive income	0	0	0	0	(375,423,000)	(375,423,000)	0	(375,423,000)
Total comprehensive income	0	0	0	0	(375,423,000)	(472,634,000)	0	(472,634,000)
Issue of equity	0	0	0	0	0	0	0	0
Dividends recognised as distributions to owners	0	0	0	0	0	0	0	0
Increase through other contributions by owners, equity	0	0	0	0	0	0	0	0
Decrease through other distributions to owners, equity	0	0	0	0	0	0	0	0
Increase (decrease) through other changes, equity	0	0	0	0	0	1,183,577,000	0	1,183,577,000
Increase (decrease) through treasury share transactions, equity	0	0	0	0	0	0	0	0
Increase (decrease) through changes in ownership interests in subsidiaries that do not result in loss of control, equity	0	0	0	0	0	0	0	0
Increase (decrease) through share-based payment transactions, equity	0	0	0	0	0	0	0	0
Amount removed from reserve of cash flow hedges and included in initial cost or other carrying amount of non-financial asset (liability) or firm commitment for which fair value hedge accounting is applied	0	0	0	0	0	0	0	0
Amount removed from reserve of change in value of time value of options and included in initial cost or other carrying amount of non-financial asset (liability) or firm commitment for which fair value hedge accounting is applied	0	0	0	0	0	0	0	0
Amount removed from reserve of change in value of forward elements of forward contracts and included in initial cost or other carrying amount of non-financial asset (liability) or firm commitment for which fair value hedge accounting is applied	0	0	0	0	0	0	0	0
Amount removed from reserve of change in value of foreign currency basis spreads and included in initial cost or other carrying amount of non-financial asset (liability) or firm commitment for which fair value hedge accounting is applied	0	0	0	0	0	0	0	0
Total increase (decrease) in equity	0	0	0	0	(375,423,000)	710,943,000	0	710,943,000
Equity at end of period	0	0	0	(16,225,281,000)	6,834,987,000	10,426,235,000	0	10,426,235,000

[700000] Informative data about the Statement of financial position

Concept	Close Current Quarter 2019-12-31	Close Previous Exercise 2018-12-31
Informative data of the Statement of Financial Position [abstract]		
Capital stock (nominal)	35,000,000	35,000,000
Restatement of capital stock	0	0
Plan assets for pensions and seniority premiums	9,201,000	5,648,000
Number of executives	6	5
Number of employees	239	224
Number of workers	0	0
Outstanding shares	3,300,000,000	3,300,000,000
Repurchased shares	1,474,486,209	1,474,486,209
Restricted cash	0	0
Guaranteed debt of associated companies	0	0

[700002] Informative data about the Income statement

Concept	Accumulated Current Year 2019-01-01 - 2019-12-31	Accumulated Previous Year 2018-01-01 - 2018-12-31	Quarter Current Year 2019-10-01 - 2019-12-31	Quarter Previous Year 2018-10-01 - 2018-12-31
Informative data of the Income Statement [abstract]				
Operating depreciation and amortization	4,023,743,000	2,124,184,000	1,005,748,000	541,201,000

[700003] Informative data - Income statement for 12 months

Concept	Current Year 2019-01-01 - 2019-12-31	Previous Year 2018-01-01 - 2018-12-31
Informative data - Income Statement for 12 months [abstract]		
Revenue	7,401,784,000	6,760,187,000
Profit (loss) from operating activities	2,868,728,000	2,102,826,000
Profit (loss)	(234,861,000)	(97,211,000)
Profit (loss), attributable to owners of parent	(234,861,000)	(97,211,000)
Operating depreciation and amortization	4,023,743,000	2,124,184,000

[800001] Breakdown of credits

Institution [axis]	Foreign institution (yes/no)	Contract signing date	Expiration date	Interest rate	Denomination [axis]										
					Domestic currency [member]						Foreign currency [member]				
					Time interval [axis]										
					Current year [member]	Until 1 year [member]	Until 2 years [member]	Until 3 years [member]	Until 4 years [member]	Until 5 years or more [member]	Current year [member]	Until 1 year [member]	Until 2 years [member]	Until 3 years [member]	Until 4 years [member]
Banks [abstract]															
Foreign trade															
TOTAL					0	0	0	0	0	0	0	0	0	0	0
Banks - secured															
TOTAL					0	0	0	0	0	0	0	0	0	0	0
Commercial banks															
BANK OF AMERICA NA PAGARE I	SI	2018-02-23	2023-02-23	4.5200%							1,936,000				452,906,000
BANK OF AMERICA NA PAGARE II	SI	2018-02-23	2023-02-23	4.5200%							196,000				47,253,000
TOTAL					0	0	0	0	0	0	2,132,000	0	0	0	500,159,000
Other banks															
TOTAL					0	0	0	0	0	0	0	0	0	0	0
Total banks															
TOTAL					0	0	0	0	0	0	2,132,000	0	0	0	500,159,000
Stock market [abstract]															
Listed on stock exchange - unsecured															
OSM15	NO	2015-08-05	2025-07-23	FIJA 7.97	328,902,000					9,683,964,000					
OSM15-2	NO	2015-08-05	2020-07-29	TIIE + 0.50	4,511,150,000					0					
OSM15U	NO	2015-08-05	2030-07-17	FIJA 4.75	171,056,000					8,419,136,000					
TOTAL					5,011,108,000	0	0	0	0	18,103,100,000	0	0	0	0	0
Listed on stock exchange - secured															
TOTAL					0	0	0	0	0	0	0	0	0	0	0
Private placements - unsecured															
TOTAL					0	0	0	0	0	0	0	0	0	0	0
Private placements - secured															
TOTAL					0	0	0	0	0	0	0	0	0	0	0
Total listed on stock exchanges and private placements															
TOTAL					5,011,108,000	0	0	0	0	18,103,100,000	0	0	0	0	0
Other current and non-current liabilities with cost [abstract]															
Other current and non-current liabilities with cost															
TOTAL					0	0	0	0	0	0	0	0	0	0	0
Total other current and non-current liabilities with cost															
TOTAL					0	0	0	0	0	0	0	0	0	0	0
Suppliers [abstract]															
Suppliers															
PROVEEDORES	NO				263,242,000										
ARRENDADORES	NO				9,364,000										
TOTAL					272,606,000	0	0	0	0	0	0	0	0	0	0
Total suppliers															
TOTAL					272,606,000	0	0	0	0	0	0	0	0	0	0
Other current and non-current liabilities															

Institution [axis]	Foreign institution (yes/no)	Contract signing date	Expiration date	Interest rate	Denomination [axis]												
					Domestic currency [member]					Foreign currency [member]							
					Time interval [axis]												
					Current year [member]	Until 1 year [member]	Until 2 years [member]	Until 3 years [member]	Until 4 years [member]	Until 5 years or more [member]	Current year [member]	Until 1 year [member]	Until 2 years [member]	Until 3 years [member]	Until 4 years [member]	Until 5 years or more [member]	
[abstract]																	
Other current and non-current liabilities																	
TOTAL					0	0	0	0	0	0	0	0	0	0	0	0	0
Total other current and non-current liabilities																	
TOTAL					0	0	0	0	0	0	0	0	0	0	0	0	0
Total credits																	
TOTAL					5,283,714,000	0	0	0	0	18,103,100,000	2,132,000	0	0	0	0	0	500,159,000

[800003] Annex - Monetary foreign currency position

	Currencies [axis]				Total pesos [member]
	Dollars [member]	Dollar equivalent in pesos [member]	Other currencies equivalent in dollars [member]	Other currencies equivalent in pesos [member]	
Foreign currency position [abstract]					
Monetary assets [abstract]					
Current monetary assets	2,359,000	44,597,000	0	0	44,597,000
Non-current monetary assets	39,966,000	755,386,000	0	0	755,386,000
Total monetary assets	42,325,000	799,983,000	0	0	799,983,000
Liabilities position [abstract]					
Current liabilities	1,392,000	26,317,000	0	0	26,317,000
Non-current liabilities	39,892,000	754,001,000	0	0	754,001,000
Total liabilities	41,284,000	780,318,000	0	0	780,318,000
Net monetary assets (liabilities)	1,041,000	19,665,000	0	0	19,665,000

[800005] Annex - Distribution of income by product

	Income type [axis]			Total income [member]
	National income [member]	Export income [member]	Income of subsidiaries abroad [member]	
ARRENDAMIENTO				
TORRE	4,955,989,000	0	106,369,000	5,062,358,000
PISO	2,234,369,000	0	0	2,234,369,000
OTROS				
OTROS	105,057,000	0	0	105,057,000
TOTAL	7,295,415,000	0	106,369,000	7,401,784,000

[800007] Annex - Financial derivate instruments

Management discussion about the policy uses of financial derivate instruments, explaining if these policies are allowed just for coverage or for other uses like trading
[text block]

La entidad no cuenta con instrumentos financieros derivados.

[800100] Notes - Subclassifications of assets, liabilities and equities

Concept	Close Current Quarter 2019-12-31	Close Previous Exercise 2018-12-31
Subclassifications of assets, liabilities and equities [abstract]		
Cash and cash equivalents [abstract]		
Cash [abstract]		
Cash on hand	0	0
Balances with banks	1,233,951,000	966,953,000
Total cash	1,233,951,000	966,953,000
Cash equivalents [abstract]		
Short-term deposits, classified as cash equivalents	0	0
Short-term investments, classified as cash equivalents	0	0
Other banking arrangements, classified as cash equivalents	0	0
Total cash equivalents	0	0
Other cash and cash equivalents	0	0
Total cash and cash equivalents	1,233,951,000	966,953,000
Trade and other current receivables [abstract]		
Current trade receivables	38,759,000	92,424,000
Current receivables due from related parties	16,075,000	22,567,000
Current prepayments [abstract]		
Current advances to suppliers	24,065,000	27,963,000
Current prepaid expenses	21,849,000	20,188,000
Total current prepayments	45,914,000	48,151,000
Current receivables from taxes other than income tax	50,418,000	31,122,000
Current value added tax receivables	50,418,000	31,122,000
Current receivables from sale of properties	0	0
Current receivables from rental of properties	0	0
Other current receivables	0	0
Total trade and other current receivables	151,166,000	194,264,000
Classes of current inventories [abstract]		
Current raw materials and current production supplies [abstract]		
Current raw materials	0	0
Current production supplies	0	0
Total current raw materials and current production supplies	0	0
Current merchandise	0	0
Current work in progress	0	0
Current finished goods	0	0
Current spare parts	0	0
Property intended for sale in ordinary course of business	0	0
Other current inventories	0	0
Total current inventories	0	0
Non-current assets or disposal groups classified as held for sale or as held for distribution to owners [abstract]		
Non-current assets or disposal groups classified as held for sale	0	0
Non-current assets or disposal groups classified as held for distribution to owners	0	0
Total non-current assets or disposal groups classified as held for sale or as held for distribution to owners	0	0
Trade and other non-current receivables [abstract]		
Non-current trade receivables	0	0
Non-current receivables due from related parties	0	0
Non-current prepayments	116,000	65,078,000
Non-current lease prepayments	0	0
Non-current receivables from taxes other than income tax	0	0
Non-current value added tax receivables	0	0

Concept	Close Current Quarter 2019-12-31	Close Previous Exercise 2018-12-31
Non-current receivables from sale of properties	0	0
Non-current receivables from rental of properties	0	0
Revenue for billing	0	0
Other non-current receivables	89,523,000	112,586,000
Total trade and other non-current receivables	89,639,000	177,664,000
Investments in subsidiaries, joint ventures and associates [abstract]		
Investments in subsidiaries	0	0
Investments in joint ventures	0	0
Investments in associates	0	0
Total investments in subsidiaries, joint ventures and associates	0	0
Property, plant and equipment [abstract]		
Land and buildings [abstract]		
Land	67,133,000	63,468,000
Buildings	0	0
Total land and buildings	67,133,000	63,468,000
Machinery	29,061,000	21,752,000
Vehicles [abstract]		
Ships	0	0
Aircraft	0	0
Motor vehicles	3,819,000	4,250,000
Total vehicles	3,819,000	4,250,000
Fixtures and fittings	0	0
Office equipment	15,148,000	19,741,000
Tangible exploration and evaluation assets	0	0
Mining assets	0	0
Oil and gas assets	0	0
Construction in progress	284,949,000	164,226,000
Construction prepayments	0	0
Other property, plant and equipment	45,594,799,000	43,716,592,000
Total property, plant and equipment	45,994,909,000	43,990,029,000
Investment property [abstract]		
Investment property completed	0	0
Investment property under construction or development	0	0
Investment property prepayments	0	0
Total investment property	0	0
Intangible assets and goodwill [abstract]		
Intangible assets other than goodwill [abstract]		
Brand names	0	0
Intangible exploration and evaluation assets	0	0
Mastheads and publishing titles	0	0
Computer software	13,109,000	17,374,000
Licences and franchises	0	0
Copyrights, patents and other industrial property rights, service and operating rights	0	0
Recipes, formulae, models, designs and prototypes	0	0
Intangible assets under development	0	0
Other intangible assets	0	0
Total intangible assets other than goodwill	13,109,000	17,374,000
Goodwill	0	0
Total intangible assets and goodwill	13,109,000	17,374,000
Trade and other current payables [abstract]		
Current trade payables	272,606,000	272,258,000
Current payables to related parties	47,473,000	66,594,000
Accruals and deferred income classified as current [abstract]		

Concept	Close Current Quarter 2019-12-31	Close Previous Exercise 2018-12-31
Deferred income classified as current	0	0
Rent deferred income classified as current	0	0
Accruals classified as current	0	0
Short-term employee benefits accruals	0	0
Total accruals and deferred income classified as current	0	0
Current payables on social security and taxes other than income tax	0	0
Current value added tax payables	0	0
Current retention payables	0	0
Other current payables	58,506,000	55,246,000
Total trade and other current payables	378,585,000	394,098,000
Other current financial liabilities [abstract]		
Bank loans current	2,132,000	2,027,000
Stock market loans current	5,011,108,000	505,403,000
Other current liabilities at cost	0	0
Other current liabilities no cost	0	0
Other current financial liabilities	0	0
Total Other current financial liabilities	5,013,240,000	507,430,000
Trade and other non-current payables [abstract]		
Non-current trade payables	0	0
Non-current payables to related parties	0	0
Accruals and deferred income classified as non-current [abstract]		
Deferred income classified as non-current	0	0
Rent deferred income classified as non-current	0	0
Accruals classified as non-current	0	0
Total accruals and deferred income classified as non-current	0	0
Non-current payables on social security and taxes other than income tax	0	0
Non-current value added tax payables	0	0
Non-current retention payables	0	0
Other non-current payables	0	0
Total trade and other non-current payables	0	0
Other non-current financial liabilities [abstract]		
Bank loans non-current	500,159,000	519,774,000
Stock market loans non-current	18,103,100,000	22,411,981,000
Other non-current liabilities at cost	0	0
Other non-current liabilities no cost	0	0
Other non-current financial liabilities	0	0
Total Other non-current financial liabilities	18,603,259,000	22,931,755,000
Other provisions [abstract]		
Other non-current provisions	948,496,000	894,094,000
Other current provisions	0	0
Total other provisions	948,496,000	894,094,000
Other reserves [abstract]		
Revaluation surplus	23,347,764,000	23,059,404,000
Reserve of exchange differences on translation	865,000	998,000
Reserve of cash flow hedges	0	0
Reserve of gains and losses on hedging instruments that hedge investments in equity instruments	0	0
Reserve of change in value of time value of options	0	0
Reserve of change in value of forward elements of forward contracts	0	0
Reserve of change in value of foreign currency basis spreads	0	0
Reserve of gains and losses on financial assets measured at fair value through other comprehensive income	0	0
Reserve of gains and losses on remeasuring available-for-sale financial assets	0	0
Reserve of share-based payments	0	0
Reserve of remeasurements of defined benefit plans	(1,912,000)	(134,000)

Concept	Close Current Quarter 2019-12-31	Close Previous Exercise 2018-12-31
Amount recognised in other comprehensive income and accumulated in equity relating to non-current assets or disposal groups held for sale	0	0
Reserve of gains and losses from investments in equity instruments	0	0
Reserve of change in fair value of financial liability attributable to change in credit risk of liability	0	0
Reserve for catastrophe	0	0
Reserve for equalisation	0	0
Reserve of discretionary participation features	0	0
Reserve of equity component of convertible instruments	0	0
Capital redemption reserve	0	0
Merger reserve	0	0
Statutory reserve	3,359,000	3,359,000
Other comprehensive income	(16,228,640,000)	(16,228,640,000)
Total other reserves	7,121,436,000	6,834,987,000
Net assets (liabilities) [abstract]		
Assets	57,311,253,000	45,440,390,000
Liabilities	45,625,802,000	35,014,155,000
Net assets (liabilities)	11,685,451,000	10,426,235,000
Net current assets (liabilities) [abstract]		
Current assets	1,395,565,000	1,219,997,000
Current liabilities	5,497,290,000	1,060,170,000
Net current assets (liabilities)	(4,101,725,000)	159,827,000

[800200] Notes - Analysis of income and expense

Concept	Accumulated Current Year 2019-01-01 - 2019-12-31	Accumulated Previous Year 2018-01-01 - 2018-12-31	Quarter Current Year 2019-10-01 - 2019-12-31	Quarter Previous Year 2018-10-01 - 2018-12-31
Analysis of income and expense [abstract]				
Revenue [abstract]				
Revenue from rendering of services	0	0	0	0
Revenue from sale of goods	0	0	0	0
Interest income	0	0	0	0
Royalty income	0	0	0	0
Dividend income	0	0	0	0
Rental income	7,296,727,000	6,603,822,000	1,873,742,000	1,709,558,000
Revenue from construction contracts	0	0	0	0
Other revenue	105,057,000	156,365,000	53,662,000	34,079,000
Total revenue	7,401,784,000	6,760,187,000	1,927,404,000	1,743,637,000
Finance income [abstract]				
Interest income	87,282,000	47,391,000	19,365,000	17,534,000
Net gain on foreign exchange	0	0	0	0
Gains on change in fair value of derivatives	0	0	0	0
Gain on change in fair value of financial instruments	0	0	0	0
Other finance income	0	0	0	0
Total finance income	87,282,000	47,391,000	19,365,000	17,534,000
Finance costs [abstract]				
Interest expense	2,677,977,000	1,591,543,000	707,200,000	412,193,000
Net loss on foreign exchange	228,183,000	394,980,000	140,235,000	159,417,000
Losses on change in fair value of derivatives	0	0	0	0
Loss on change in fair value of financial instruments	0	0	0	0
Other finance cost	0	0	0	0
Total finance costs	2,906,160,000	1,986,523,000	847,435,000	571,610,000
Tax income (expense)				
Current tax	758,810,000	748,687,000	189,401,000	272,500,000
Deferred tax	(474,099,000)	(487,782,000)	(167,850,000)	(149,462,000)
Total tax income (expense)	284,711,000	260,905,000	21,551,000	123,038,000

[800500] Notes - List of notes

Disclosure of notes and other explanatory information [text block]

I. Información corporativa

Telesites, S.A.B. de C.V. y subsidiarias (en lo sucesivo “Telesites” o “la Compañía”), fue constituida en la Ciudad de México, el 19 de octubre de 2015, como resultado de la escisión de América Móvil, S.A.B. de C.V. (AMX). Tiene como objeto social otorgar el arrendamiento de infraestructura pasiva en forma de espacio físico en distintas partes de sus torres tales como pisos, techos y azoteas para la instalación de equipos de transmisión y recepción y equipos auxiliares (tales como plantas de luz o baterías de respaldo, sistemas de aire acondicionado, alarmas y otros aparatos) de telecomunicaciones.

El periodo de operaciones considerado en los estados financieros consolidados de la Compañía y el ejercicio fiscal 2019, comprenden del 1 de enero al 31 de diciembre de 2019.

La Compañía se encuentra domiciliada en la Ciudad de México, en avenida Paseo de las Palmas, No. 781, piso 7 oficina 703 y 704 Colonia Lomas de Chapultepec III Sección, Miguel Hidalgo, código postal 11000.

Los estados financieros consolidados adjuntos fueron aprobados para su emisión y publicación, por el Consejo de Administración en su sesión del 19 de febrero de 2020.

II. Eventos relevantes

a) Constitución de sociedades

Telesites, S.A.B. de C.V.

El 19 de octubre de 2015, después de haber obtenido las autorizaciones necesarias por parte del Instituto Federal de Telecomunicaciones (IFT) y del Servicio de Administración Tributaria (SAT), se creó Telesites, como resultado de la escisión de AMX, siendo su principal actividad la de compañía controladora del grupo.

Telesites Internacional, S.A. de C.V.

El 5 de noviembre de 2015, se creó Telesites Internacional, S.A. de C.V. (Teleint), como sub controladora de la inversión en compañías en el extranjero.

Operadora de Sites Mexicanos, S.A. de C.V.

El 5 de enero de 2015, se creó Operadora de Sites Mexicanos, S.A. de C.V. (Opsimex), como resultado de la escisión de Radiomóvil Dipsa, S.A. de C.V. (Telcel), su principal actividad es el arrendamiento de torres y espacios físicos para infraestructura pasiva a diversos operadores en México.

Demonasa, S.A. de C.V.

El 10 de diciembre de 2014, se creó Demonasa, S.A. de C.V. (Demonasa), su principal actividad es proporcionar servicios de personal a Opsimex.

Telesites Costa Rica, S.A.

El 14 de diciembre de 2015, se creó Telesites Costa Rica, S.A. (TLC), su principal actividad es el arrendamiento de torres y espacios físicos para infraestructura pasiva a diversos operadores en Costa Rica.

Telesites Colombia, S.A.S.

El 5 de enero de 2016, se creó Telesites Colombia, S.A.S. (TCO), su principal actividad es el arrendamiento de torres y espacios físicos para infraestructura pasiva a diversos operadores en Colombia, por el ejercicio terminado el 31 de diciembre de 2016, TCO no tuvo operaciones.

b) Cambio contable por la vida útil de torres de telecomunicaciones

Se realizó un recálculo de la depreciación anual 2017, derivado de un estudio validado por un consultor independiente y por el auditor externo que dictamina los estados financieros de la empresa, llevando la vida útil de las torres a un plazo de hasta 30 años, desde la anterior vida útil de 20 años.

Esto refleja de manera más adecuada la realidad de las torres acorde a la estructura, mantenimiento preventivo y el estado de conservación actual.

1. Provisión para el retiro de activos

La provisión para el retiro de activos muestra un saldo de \$948,496 al 31 de diciembre de 2019, la variación observada se explica por el incremento en el número de torres que comprenden el activo fijo.

2. Deuda a corto y a largo plazo

Integración de la deuda	Largo plazo	Cifras al 31 de diciembre 2019
Emisión de certificados bursátiles		18,137,294
Costo amortizado (Opsimex)	-	34,193
Deuda Costa Rica		500,877
Costo amortizado (Costa Rica)	-	718
		18,603,259

SITES		Consolidated	
Ticker:	SITES	Quarter:	4 Year: 2019
Emisión de certificados bursátiles	OSM-15-2 pesos serie 2		4,500,000
Costo amortizado (Opsimex)	OSM-15-2 pesos serie 2	-	2,224
Intereses por pagar CB's			513,332
Intereses deuda Costa Rica			2,132
Total			5,013,241
Total, de deuda			23,616,499

a) Emisión de Certificados Bursátiles

El 17 de julio de 2015, con base en el programa de Certificados Bursátiles (CB's) constituido con Inversora Bursátil, S.A. de C.V., Casa de Bolsa Grupo Financiero Inbursa (Inversora), Opsimex suscribió el prospecto de Bolsa por un monto de hasta \$22,000,000 o su equivalente en Udis con una vigencia de cinco años, mediante el cual se llevaron a cabo las siguientes colocaciones de CB's:

(I) El 5 de agosto de 2015, se llevó a cabo la colocación de CB's de la serie 1 OSM-15 en pesos con valor de \$3,500,000, con vencimiento el 23 de julio de 2025. A partir de su fecha de emisión y en tanto no sean amortizados, los CB's generarán un interés bruto anual de 7.97% anual.

ii) El 23 de septiembre de 2015, se llevó a cabo la reapertura de la serie 1 OSM-15R en pesos, con valor de \$3,710,000, con vencimiento el 23 de julio de 2025. A partir de su fecha de emisión y en tanto no sean amortizados, los CB's generación un interés bruto anual de 7.97% anual.

iii) El 18 de febrero de 2016, se llevó a cabo la reapertura de la serie 1 OSM-15RI en pesos, con valor de \$2, 500,000, con vencimiento el 17 de julio de 2030. A partir de su fecha de emisión y en tanto no sean amortizados, los CB's generación un interés bruto anual de 7.97% anual.

iv) El 5 de agosto de 2015, se llevó a cabo la colocación de CB's de la serie 2 OSM-152 en pesos con valor de \$4, 500,000, con vencimiento el 29 de julio de 2020. A partir de su fecha de emisión y en tanto no sean amortizados, los CB's generarán un interés bruto anual de 0.5% más TIIE a 28 días.

v) El 5 de agosto de 2015, se llevó a cabo la colocación de CB's de la serie 3 OSM-15U en Udis con valor de \$8,287,696 (1, 324,169 Udis), con vencimiento el 17 de julio de 2025. A partir de su fecha de emisión y en tanto no sean amortizados, los CB's generarán un interés bruto anual de 4.75%

El valor de la Udi fue de 6.399018 al 31 de diciembre 2019.

3. Amortizaciones

Las emisiones serie 1 (OSM-15) en pesos, serie 1 (OSM-15R) en pesos, serie 1 (OSM-15RI) en pesos, serie 2 (OSM-152) en pesos y serie 3 (OSM-15U) en Udis, no tienen establecidas amortizaciones de capital durante el periodo de la deuda, el capital será pagado a su vencimiento.

Préstamos bancarios.

Al 31 de diciembre de 2019, los préstamos bancarios a Largo plazo se integran como sigue:

	Moneda	Concepto	Tasa	Vencimiento	Deuda a Largo plazo	Intereses
I) El 23 de febrero de 2018, la Compañía obtuvo un crédito, a través de su subsidiaria Telesites	MX	Bank of América, N.A. (I)	4.52%	23-feb-23	453,624	1,936
	MX	Bank of América, N.A. (II)	4.52%	23-feb-23	47,253	196
		Total			500,877	2,132
	MX	Costo amortizado (Costa Rica) Bank of América, N.A. (I)			-718	
		Total, Deuda			500,158	2,132

Costa Rica, con Bank of América, N.A., por la cantidad de 24,000,000.00 USD. con vencimiento el 23 de febrero de 2023. El crédito genera intereses del 4.52% ordinarios pagaderos al vencimiento sobre el monto del préstamo.

II) El 24 de mayo de 2018, la Compañía obtuvo un crédito, a través de su subsidiaria Telesites Costa Rica, con Bank of América, N.A., por la cantidad de 2,500,000.00 USD. con vencimiento el 23 de febrero de 2023. El crédito genera intereses del 4.52% ordinarios pagaderos al vencimiento sobre el monto del préstamo.

4. Activos y pasivos financieros

El valor razonable de los activos financieros y de los pasivos financieros se determina con base al importe al que el instrumento podría ser intercambiado en una transacción entre partes interesadas, distintas a una venta forzada o por liquidación.

Para el efectivo y equivalentes, cuentas por cobrar, cuentas por pagar y pasivos acumulados el valor razonable corresponde con el valor en libros de la Compañía, debido en gran parte a los vencimientos a corto plazo de los instrumentos.

5. Impuestos a la utilidad

a) Impuesto Sobre la Renta (ISR)

Para el ejercicio fiscal 2019, conforme a la Ley de Ingresos de la Federación la tasa corporativa del ISR es del 30%.

b) Al 31 de diciembre de 2019, el ISR registrado en el estado de resultados se integra como sigue:

	Cifras al 31 de diciembre 2019
ISR causado	758,810
ISR diferido	(474,099)
Total, de impuestos a la utilidad	284,711

c) A continuación se presenta una conciliación de los activos y pasivos netos por impuestos diferidos:

	Cifras al 31 de diciembre 2019
ISR diferido en el resultado del ejercicio	(474,099)
ISR diferido en otras partidas de resultado integral	(9,772,373)
Al 31 de diciembre 2019	(10,246,471)

d) A continuación se presenta una conciliación entre la tasa del impuesto establecida por la ley y la tasa efectiva de ISR reconocida contablemente por la Compañía:

Cifras al 31 de diciembre 2019

Tasa legal de ISR	30%
Impacto de las partidas a conciliar:	
Efectos inflacionarios fiscales	195
Propiedad y equipo, neto	(69)
Partidas no deducibles	3
	159%
Tasa efectiva	159%

e) Al 31 de diciembre de 2019, la Compañía determinó una utilidad fiscal de \$2,529,367 que generó ISR por un importe de 758,810.

f) Al 31 de diciembre de 2019, se tienen los siguientes saldos fiscales:

Cifras al 31 de diciembre 2019

Cuenta de capital de aportación	42,245
	11,887
Cuenta de utilidad fiscal neta	11,887

6. Contingencias y compromisos

Desde 2013, en México se ha desarrollado un nuevo marco legal para la regulación de telecomunicaciones y radiodifusión. Este nuevo marco legal está basado en un paquete constitucional de reformas aprobadas en junio de 2013 e implementadas en julio de 2014, estableciendo una nueva Ley Federal de Telecomunicaciones y Radiodifusión y una Ley del Sistema Público de Radiodifusión del Estado Mexicano que reemplaza al marco actual.

Se creó el IFT con el objetivo de, entre otras cosas, promover y regular el acceso a la infraestructura en telecomunicaciones y radiodifusión (incluyendo infraestructura pasiva).

El IFT también tiene las facultades de regular el marco competitivo en los sectores de telecomunicaciones y radiodifusión, la cual tiene la autoridad de imponer regulación asimétrica en aquellos participantes del sector que el IFT determine que tienen poder sustancial de mercado o determinar la constitución de un “agente económico preponderante” en alguno de los 2 sectores.

En marzo de 2014, el IFT publicó una resolución (“la Resolución”) declarando que América Móvil y Telcel, entre otros, comprendían un “grupo de interés económico” que constituye un agente económico preponderante en el sector de las telecomunicaciones. El IFT ha impuesto medidas específicas a América Móvil y Telcel, algunas de las cuales establecen la obligación del otorgamiento de acceso y compartición de la infraestructura pasiva. En el caso de Telcel, la infraestructura pasiva comprende el espacio en las torres construidas, así como el espacio en torres en donde equipo de telecomunicaciones esté instalado.

La Ley Federal de Telecomunicaciones y Radiodifusión promulgada en julio de 2014 establece que el IFT promoverá los acuerdos entre clientes y dueños de la infraestructura pasiva para el uso de dicha infraestructura. Si un acuerdo no se puede alcanzar, el IFT, en algunos casos podrá determinar precios y términos relacionados al acuerdo comercial. El IFT también está autorizado para regular los términos de los acuerdos para el uso de la infraestructura pasiva en los que entren clientes y dueños de esta misma, puede evaluar el impacto en competencia y tomar medidas para asegurar que los términos en los que se proveen los servicios del uso y compartimiento de la infraestructura pasiva sean no discriminatorios.

En febrero de 2017, el IFT publicó una “Resolución Bienal a través de la cual se modificaron, suprimieron y adicionaron medidas” a la Resolución (“la Resolución Bienal”), modificaciones que en el caso de la infraestructura pasiva, pueden ser consideradas como menores o de poca relevancia.

Oferta de Referencia

En los términos de la Resolución y del nuevo marco legal, se elaboraron dos Ofertas de Referencia (“Oferta”); una primera con vigencia al 31 de diciembre de 2015 y las siguientes con vigencias anuales, por lo anterior Opsimex como causahabiente de Telcel y titular de la infraestructura pasiva está obligada a dar cumplimiento a la Resolución.

En términos de la Resolución Bienal, actualmente se encuentra vigente una nueva Oferta, la cual fue debidamente aprobada por el IFT en noviembre de 2019, misma que estará vigente durante el periodo comprendido del 1 de enero al 31 de diciembre de 2020, bajo los términos de la Oferta vigente, los operadores interesados deben firmar un Acuerdo Marco, así como también acuerdos individuales por sitio, la duración de los cuales será por un plazo mínimo forzoso de 10 años. Cabe mencionar que, de acuerdo a la Resolución Bienal, la Compañía presentará en el mes de julio de cada año, para aprobación del IFT, una nueva propuesta de Oferta, misma que entrará en vigor el 1 de enero del año siguiente a su presentación, con independencia a lo anterior, los operadores podrán acordar la firma de la Oferta con una duración mayor a la vigencia de la Oferta respectiva.

Los clientes que firmen el Acuerdo Marco podrán elegir el uso de los espacios en los sitios donde exista disponibilidad o podrán elegir alguna de las alternativas que se establecen en la Oferta.

Torres y Antenas

La Compañía está sujeta a requerimientos regulatorios con respecto al registro, zonificación, construcción, alumbrado, demarcación, mantenimiento e inspección de torres, y restricciones de uso de suelo en donde se encuentran localizadas las torres. El incumplimiento de dichas regulaciones podrá resultar en multas. La Compañía considera que está en cumplimiento sustancial de toda regulación aplicable.

Disclosure of authorisation of financial statements [text block]

Los estados financieros consolidados fueron aprobados por el Consejo de Administración en su sesión del 19 de febrero de 2020.

Disclosure of available-for-sale financial assets [text block]

La compañía no cuenta con activos disponibles para la venta.

Disclosure of basis of consolidation [text block]

Los estados financieros consolidados incluyen las cuentas de Telesites y las de sus subsidiarias sobre las que ejerce control. Los estados financieros de las subsidiarias fueron preparados para el mismo periodo en el que reporta Telesites, aplicando políticas contables consistentes. Las compañías operan en el ramo de Telecomunicaciones o prestan sus servicios a empresas en el ramo de Telecomunicaciones. Los saldos y operaciones con partes relacionadas han sido eliminados en los estados financieros consolidados.

Los resultados de operación de las subsidiarias fueron incorporados en los estados financieros de la Compañía a partir del mes en el que fueron constituidas.

La inversión en las subsidiarias al 31 de diciembre de 2019 es como sigue:

Nombre de la Compañía	% de participación directa o indirecta al 31 de diciembre 2019	% de participación directa o indirecta al 31 de diciembre 2018	% de participación directa o indirecta al 31 de diciembre 2017	% de participación directa o indirecta al 31 de diciembre 2016	País	Fecha en que empezó a consolidar	Tipo de Operación

SITES					Consolidated			
Ticker:	SITES				Quarter:	4	Year:	2019
Promotora de Sites, S.A. de C.V.	-	-	-	-	México	oct-15	Sub-controladora	
Telesites Internacional, S.A. de C.V.	100.00%	100.00%	100.00%	100.00%	México	nov-15	Sub-controladora	
Infraestructura								
Operadora de Sites Mexicanos, S.A. de C.V.	100.00%	100.00%	100.00%	100.00%	México	ene-15	Infraestructura	
Telesites Costa Rica, S.A.	100.00%	100.00%	100.00%	100.00%	Costa Rica	ene-16	Infraestructura	
Telesites Colombia SAS	100.00%	100.00%	100.00%	-	Colombia	mar-17	Infraestructura	
Servicios								
Demonsa, S.A. de C.V.	100.00%	100.00%	100.00%	99.99%	México	ene-15	Servicios	

Disclosure of basis of preparation of financial statements [text block]

Los estados financieros consolidados adjuntos han sido preparados de conformidad con las Normas Internacionales de Información Financiera (NIIF), emitidas por el Consejo Internacional de Contabilidad (IASB por sus siglas en inglés), vigentes al 31 de diciembre de 2019.

La preparación de los presentes estados financieros consolidados conforme a las NIIF requiere el uso de estimaciones y supuestos críticos que afectan los montos reportados de ciertos activos y pasivos, así como también ciertos ingresos y gastos. También exige a la administración que ejerza su juicio en el proceso de aplicación de las políticas contables de la Compañía.

Se ha utilizado el peso mexicano como la moneda funcional y de reporte.

Disclosure of cash and cash equivalents [text block]

Al 31 de diciembre de 2019, el efectivo y equivalentes se integran como sigue:

Efectivo y Bancos	Cifras al 31 de diciembre 2019
Caja	32,504
Bancos	1,163,712
Inversiones de realización inmediata	37,735
	1,233,951

Disclosure of cash flow statement [text block]

El estado de flujos de efectivo muestra las entradas y salidas de efectivo que ocurrieron durante el periodo. Adicionalmente, el estado de flujos de efectivo, presentando en primer lugar los flujos de efectivo de las actividades de operación, después los de inversión y finalmente, los de financiamiento.

El estado de flujos de efectivo fue preparado bajo el método indirecto.

Disclosure of changes in accounting policies [text block]

Nuevos pronunciamientos contables

A continuación, se detallan las normas e interpretaciones publicadas hasta la fecha de formulación de los estados financieros que todavía no están en vigor.

NIIF 16, Arrendamientos

La NIIF 16 fue emitida en enero de 2016 y sustituye a la NIC 17 Arrendamientos, CINIIF 4 Determinación de si un acuerdo contiene un arrendamiento, la SIC-15 Arrendamientos Operativos-Incentivos y SIC-27 Evaluación de la esencia de las transacciones que adoptan la forma legal de un arrendamiento. La NIIF 16 establece los principios para el reconocimiento, medición, presentación y revelación de un arrendamiento y requiere que el arrendatario evalúe los contratos en virtud de un único modelo de balance similar a la contabilización de los contratos de arrendamiento financiero según la NIC 17.

La norma incluye dos excepciones de reconocimiento para los arrendadores –“arrendamientos de activos de bajo valor” y arrendamientos de corto plazo (es decir, contratos de arrendamiento con un plazo de arrendamiento de 12 meses o menos). En la fecha de inicio del contrato de arrendamiento, el arrendatario reconocerá un pasivo para hacer los pagos de arrendamiento (es decir, el pasivo de arrendamiento) y un activo que representa el derecho de uso del activo subyacente durante el plazo del arrendamiento (es decir, el activo de derecho-de-uso). Los arrendatarios estarán obligados a reconocer por separado los gastos de intereses sobre la deuda por arrendamiento y el gasto de depreciación en el activo de derecho de uso.

También se requiere que los arrendatarios calculen el pasivo de arrendamiento ante la ocurrencia de ciertos eventos (por ejemplo, un cambio en el plazo del arrendamiento, un cambio en los pagos de arrendamiento en el futuro como resultado de un cambio en un índice o tasa utilizada para determinar los pagos). El arrendatario reconocerá en general el importe de la nueva medición del pasivo de arrendamiento, así como un ajuste al activo por derecho de uso.

La contabilización para el arrendador permanece sustancialmente sin cambios con relación a las disposiciones de la actual NIC 17. Los arrendadores continuarán clasificando todos los arrendamientos que utilizan el mismo principio de clasificación que en la NIC 17 distinguiendo entre las dos modalidades de arrendamiento: arrendamiento operativo y financiero. La NIIF 16 también requiere para arrendatarios y arrendadores más extensas revelaciones que la NIC 17.

La NIIF 16 es efectiva para períodos anuales que comienzan en o después del 1 de enero de 2019.

La aplicación anticipada está permitida, pero no antes de que la entidad aplique la NIIF 15. Un arrendatario puede optar por aplicar la norma utilizando un enfoque retrospectivo completo o un enfoque retrospectivo modificado.

Transición a la NIIF 16

La Compañía planea adoptar la NIIF 16 utilizando el método retrospectivo modificado. Así mismo, a partir de la fecha de transición a la NIIF 16 (1 de enero de 2019), la Entidad ha optado por aplicar el expediente práctico y continuar considerando los contratos que calificaban como arrendamiento según las normativas contables anteriores NIC 17 y la CINIIF.

Por otro lado, la Compañía utilizará las exenciones incluidas en la norma respecto de los contratos de arrendamiento con plazos menores a 12 meses a partir de la fecha de aplicación inicial de la norma, así como aquellos contratos de arrendamientos cuyos activos subyacentes sean considerados de bajo valor de acuerdo con las políticas de la Compañía. Derivado de lo anterior, los pagos por estos tipos de arrendamiento se reconocerán como un gasto lineal durante el periodo de arrendamiento.

La Compañía descontará a valor presente los flujos futuros de efectivo por aquellos arrendamientos que se encuentran dentro del alcance de la norma, utilizando una tasa de descuento incremental, la cual es una estimación de la tasa que

la Compañía obtendría por un préstamo, a un periodo similar a las obligaciones por arrendamiento actuales y con una garantía similar, para obtener un activo de similar al activo arrendado.

Al cierre del ejercicio terminado el 31 de diciembre de 2018, la Compañía realizó una evaluación preliminar del efecto inicial de adopción en sus estados financieros consolidados al 1 de enero de año 2019, los cuales se resumen de la siguiente manera:

Importe

Activos por derecho de uso	\$ 10,410,627
Pasivo por arrendamiento	(10,311,068)
Efecto inicial de adopción en resultados acumulados	-

Interpretación CINIIF 23 Incertidumbre sobre el tratamiento del impuesto sobre la renta.

La interpretación aborda la contabilización del impuesto sobre la renta cuando los tratamientos tributarios implican una incertidumbre que afecta a la aplicación de la NIC 12. No se aplica esta interpretación a impuestos o gravámenes que están fuera del alcance de la NIC 12, ni incluye el tratamiento de los intereses y sanciones relacionados que se pudieran derivar. La interpretación aborda específicamente lo siguiente: a) si una entidad tiene que considerar las incertidumbres fiscales por separado, b) las hipótesis que debe hacer una entidad sobre si va a ser revisado el tratamiento fiscal por las autoridades fiscales, c) cómo debe determinar una entidad el resultado fiscal, las bases fiscales, las pérdidas pendientes de compensar, las deducciones fiscales y los tipos impositivos, d) cómo debe considerar una entidad los cambios en los hechos y circunstancias.

Una entidad debe determinar si considera cada incertidumbre fiscal por separado o junto con una o más incertidumbres fiscales. Se debe seguir el enfoque que mejor estime la resolución de la incertidumbre. La interpretación es efectiva para los ejercicios que comiencen el 1 de enero de 2019 o posteriormente, pero se permiten determinadas exenciones en la transición.

La Compañía aplicará la interpretación desde su fecha efectiva. Dado que la Compañía no opera en un entorno tributario multinacional compleja, la aplicación de la Interpretación no afectará a sus estados financieros consolidados.

Modificaciones a la NIIF 9: Características de cancelación anticipada con compensación negativa.

De acuerdo con la NIIF 9, un instrumento de deuda puede valorarse a costo amortizado o a valor razonable con cambios en otro resultado global, siempre que los flujos efectivo-contractuales sean “solo pagos de principal y de intereses sobre la cantidad pendiente de pago” (la prueba SPPI) y el instrumento se mantenga dentro del modelo de negocio apropiado para esa clasificación. Las modificaciones a la NIIF 9 aclaran que un activo financiero pasa la prueba SPPI independientemente del evento o circunstancia que cause la rescisión anticipada del contrato e independiente de qué parte pague o reciba una compensación razonable por la rescisión anticipada del contrato.

Las modificaciones se aplicarán retroactivamente a los ejercicios que comiencen el 1 de enero de 2019 o posteriormente, permitiéndose su aplicación anticipada. Estas modificaciones no tendrán impacto en los estados financieros consolidados de la Compañía.

Modificaciones a la NIC 19: Modificación, reducción o liquidación de un plan de beneficios a Empleados.

Las modificaciones a la NIC 19 definen el tratamiento contable de cualquier modificación, reducción o liquidación de un plan ocurrida durante un ejercicio. Las modificaciones especifican que cuando se produce una modificación, reducción o liquidación de un plan de beneficios a empleados durante el ejercicio sobre el que se informa, se requiere que la entidad: a) determine el costo actual del servicio para el periodo restante posterior a la modificación, reducción o liquidación del plan de beneficios a empleados, usando las hipótesis actuariales utilizadas para recalcula el pasivo (activo) neto por prestaciones definidas.

Las modificaciones también aclaran que la entidad primero determina cualquier costo o servicio pasado, o ganancia o pérdida en la liquidación, sin considerar el efecto del límite del activo (asset ceiling). Esta cantidad se reconoce como beneficio o pérdida. Después se determina el efecto del límite del activo después de la modificación, reducción o liquidación del plan de beneficios a empleados, y cualquier cambio en ese efecto, excluyendo las cantidades incluidas en el interés neto, se registra en otro resultado global.

Las modificaciones se aplicarán a las modificaciones, reducciones o liquidaciones del plan de beneficios a empleados que se produzcan en los ejercicios que comiencen el 1 de enero de 2019 o posteriormente, permitiéndose su aplicación anticipada. Estas modificaciones se aplicarán solo a cualquier futura modificación, reducción o liquidación del plan de la Compañía.

A continuación, se detallan las normas e interpretaciones publicadas y que entraron en vigor a partir del 1 de enero de 2018:

NIIF 9, Instrumentos financieros: Clasificación y medición

Esta norma introduce nuevos requerimientos para la clasificación, la medición, el deterioro y la contabilidad de coberturas. La aplicación de esta norma fue efectiva para los ejercicios que comenzaron a partir del 1 de enero de 2018, permitiéndose su aplicación anticipada. La aplicación de la norma se requiere retroactivamente, pero no requiere modificar la información comparativa. Se permite la aplicación anticipada de las versiones previas de la NIIF 9 (2009, 2010 y 2013) si la fecha inicial de la aplicación es anterior al 1 de febrero de 2016.

NIIF 15, Ingresos de actividades ordinarias procedentes de contratos con clientes

Esta norma fue publicada en mayo de 2015 y establece un nuevo modelo de cinco pasos que aplica a los ingresos procedentes de contratos con clientes. De acuerdo con esta norma el ingreso se reconoce por un importe que refleje la contraprestación que la entidad espera recibir a cambio de la transferencia de bienes o servicios a un cliente. Los principios de esta NIIF suponen un enfoque más estructurado para valorar y registrar los ingresos.

Esta norma derogará todas las normas anteriores de reconocimiento de ingreso. La aplicación de esta norma se requiere de forma retroactiva total o retroactiva parcial, para los ejercicios que comiencen el 1 de enero de 2018 permitiéndose su aplicación anticipada.

La Administración de la Compañía, analizó el nuevo modelo de cinco pasos para el reconocimiento del ingreso incluido en esta norma; derivado de dicho análisis, no se identificaron impactos en la adopción.

Mejoras anuales a las NIIF - Ciclo 2015-2017:**Modificaciones a las NIC 16 y NIC 38: Aclaración de los métodos aceptables de amortización**

Las modificaciones aclaran el principio de la NIC 16 Propiedades, Planta y Equipo y de la NIC 38 Activos Intangibles de que los ingresos reflejan un patrón de obtención de beneficios económicos originados por la explotación de un negocio

(del cual forma parte el activo), más que los beneficios económicos que se consumen por el uso del activo. Por tanto, no se puede amortizar las Propiedades, Planta y Equipo utilizando un método de amortización basado en los ingresos y sólo puede utilizarse en muy limitadas circunstancias para amortizar los activos intangibles. Las modificaciones se aplican de forma prospectiva y no han tenido impacto en la Compañía, dado que no se ha utilizado un método de amortización basado en los ingresos.

Modificaciones a la NIC 7 – Estado de flujos de efectivo: Iniciativa sobre información a revelar

Las modificaciones requieren a las entidades que desglosen los cambios en pasivos producidos por actividades de financiamiento, incluyendo tanto los derivados de flujos de efectivo como los que no implican flujos de efectivo (tales como las ganancias o pérdidas por diferencias de cambio).

La Compañía no ha tenido efectos en los estados financieros consolidados derivados de la aplicación de estas modificaciones.

Modificaciones a la NIC 12 – Impuestos a las Ganancias: Reconocimiento de activos por impuesto diferido por pérdidas no realizadas

Las modificaciones aclaran que una entidad necesita tener en cuenta si la legislación fiscal restringe los tipos de beneficios fiscales que se pueden utilizar para compensar la reversión de la diferencia temporaria deducible correspondiente a pérdidas no realizadas. Además, las modificaciones proporcionan una guía sobre la forma en que una entidad debe determinar los beneficios fiscales futuros y explican las circunstancias en las que el beneficio fiscal puede incluir la recuperación de algunos activos por un importe superior a su valor en libros. La

Compañía no ha tenido efectos en los estados financieros consolidados derivados de la aplicación de estas modificaciones.

Interpretación del CINIIF 22 Transacciones en moneda extranjera y contraprestación anticipada.

Esta interpretación aclara que, para determinar el tipo de cambio que se tiene que utilizar en el reconocimiento inicial del activo, gasto o ingreso (o parte de ellos), que surge al cancelar un activo no monetario o un pasivo no monetario registrado por una contraprestación anticipada, se tendrá que utilizar la fecha de la transacción en la que se reconoció inicialmente dicho activo no monetario o pasivo no monetario derivado de la contraprestación anticipada. Si hay múltiples pagos o anticipos, la entidad debe determinar la fecha de las transacciones para cada pago o cobro de la contraprestación anticipada. Esta interpretación no ha tenido ningún efecto en los efectos financieros consolidados de la compañía.

Disclosure of changes in accounting policies, accounting estimates and errors [text block]

La NIIF 16 fue emitida en enero de 2016, y es efectiva para el ejercicio que comenzó el 1 de enero de 2019. La Compañía adoptó esta norma utilizando el método “retrospectivo modificado”, cuya aplicación tiene un impacto en los estados financieros; el impacto por la adopción de la NIIF 16 fue de 10,410.6 millones de pesos en el activo por derecho de uso y \$10,311.0 en el pasivo por arrendamientos.

En los resultados del 4T19, como producto de la aplicación de la NIIF 16, se eliminó el gasto por renta de piso y se registraron gastos adicionales por depreciación de \$1,802.1 millones de pesos y por intereses de \$1,061.5 millones de pesos.

Disclosure of collateral [text block]

No aplica

Disclosure of claims and benefits paid [text block]

No aplica

Disclosure of credit risk [text block]

El riesgo de crédito representa la pérdida que sería reconocida en caso de que las contrapartes no cumplieran de manera integral las obligaciones contratadas.

También la Compañía está expuesta a riesgos de mercado provenientes de cambios en tasas de interés.

Los activos financieros que potencialmente ocasionarían concentraciones de riesgo crediticio son el efectivo y equivalentes y depósitos a corto plazo e instrumentos financieros de deuda.

La política de la Compañía está diseñada para no limitar su exposición a una sola institución financiera.

La Compañía realiza evaluaciones de crédito continuas y una parte de los excedentes de efectivo se invierte en depósitos a plazo en instituciones financieras con buenas calificaciones crediticias.

Disclosure of deferred taxes [text block]

Cifras al 31 de diciembre 2019

Activos por impuestos diferidos:

Provisiones y pasivos acumulados		13,314
Beneficios directos a empleados		3,558
Pérdidas fiscales		5,596
Total, de activos por impuestos diferidos		22,469

Pasivos por impuestos diferidos:

Propiedad y equipo, neto	-	264,079
Superávit por revaluación de activos	-	10,004,858
Rentas pagadas por anticipado		-
Otros activos	-	3
Total, de pasivos por impuestos diferidos	-	10,268,940

Impuesto diferido, pasivo neto

-	10,246,471
---	-------------------

Disclosure of depreciation and amortisation expense [text block]

El gasto por amortización y depreciación de propiedad y equipo al 31 de diciembre de 2019 ascendió a \$2,221,552. Se integran por amortización de \$32,537 y depreciación de \$2,189,015.

La depreciación por IFRS 16 ascendió a \$1,802,191

Disclosure of derivative financial instruments [text block]

La compañía no cuenta con instrumentos financieros derivados.

Disclosure of earnings per share [text block]

La utilidad neta por acción resulta de dividir la utilidad neta del año, entre el promedio ponderado de las acciones en circulación de los propietarios de la controladora, durante el ejercicio. Para la determinación del promedio ponderado de las acciones en circulación, las acciones adquiridas por recompra de la Compañía han sido excluidas del cálculo.

Disclosure of employee benefits [text block]

Beneficios directos a empleados

Al 31 de diciembre de 2019, la Compañía ha reconocido provisiones acumulativas relativas a los beneficios directos a empleados, las cuales son:

	Saldos al 31 de diciembre de 2018	Incrementos del año	Aplicaciones (pagos)	Saldos al 31 de diciembre de 2019
Vacaciones	1,544	3,036	2,844	1,736
Prima vacacional	2,778	4,890	4,428	3,240
Gratificación	2,454	14,305	4,508	12,251
Participación de los trabajadores en las utilidades	1,673	2,632	1,645	2,660
	8,449	24,863	13,425	19,887

Disclosure of fair value measurement [text block]

Valoración del Valor Razonable

El valor razonable es una valoración basada en el mercado, no una valoración específica de la entidad. Para algunos activos y pasivos, es posible que se disponga de información de mercado o de transacciones de mercado observables. Para otros activos y pasivos, es posible que no se disponga de información de mercado ni de transacciones de mercado observables. Sin embargo, el objetivo de la valoración del valor razonable en ambos casos es el mismo: estimar el precio al que se realizaría una transacción ordenada para vender un activo o transferir un pasivo entre participantes en el mercado en la fecha de valoración bajo las condiciones de mercado actuales (es decir, un precio de salida en la fecha de valoración desde la perspectiva de un participante en el mercado que mantiene el activo o es titular del pasivo).

Cuando no se dispone del precio de los activos o pasivos idénticos, una entidad valora el valor razonable empleando otra técnica de valoración que maximiza el uso de variables observables pertinentes y minimiza el uso de variables no observables. Dado que el valor razonable es una valoración que se basa en el mercado, se obtiene aplicando las hipótesis que los participantes en el mercado emplearían a la hora de fijar el precio de un activo o pasivo, incluyendo las hipótesis sobre el riesgo. Por tanto, la intención de una entidad de mantener un activo o de cancelar o de cumplir una obligación de otro modo no es relevante para la valoración del valor razonable.

Disclosure of fair value of financial instruments [text block]

Valor razonable de los instrumentos financieros

A cada fecha de presentación de información, el valor razonable de los instrumentos financieros que se negocian en los mercados activos se determina considerando los precios cotizados en el mercado, o a los precios cotizados por los intermediarios financieros (precio de compra para las posiciones activas y precio de venta para las posiciones pasivas), sin deducción alguna de los costos de transacción.

Para los instrumentos financieros que no se negocian en un mercado activo, el valor razonable se determina utilizando las técnicas de valuación generalmente aceptadas. Dichas técnicas pueden incluir el uso de transacciones de mercado bajo el principio de plena competencia, referencias al valor razonable actual de otro instrumento financiero que sea esencialmente similar, análisis de los flujos de efectivo descontados u otros modelos de valuación.

La jerarquía utilizada para determinar los valores razonables es como sigue:

Nivel 1. Precios cotizados (sin ajustar) en mercados activos para activos o pasivos idénticos;

Nivel 2. Variables distintas a los precios cotizados incluidos en el nivel 1 que sean observables para el activo o pasivo, directamente (precios) o indirectamente (derivadas de precios) y;

Nivel 3. Variables utilizadas para el activo o pasivo que no estén con base en datos observables de mercado (variables no observables).

Disclosure of general information about financial statements [text block]

Telesites, S.A.B. de C.V. y subsidiarias (en lo sucesivo "Telesites" o "la Compañía"), fue constituida en la Ciudad de México, el 19 de octubre de 2015, como resultado de la escisión de América Móvil, S.A.B. de C.V. (AMX). Tiene como objeto social otorgar el arrendamiento de infraestructura celular pasiva en forma de espacio físico en distintas partes de sus torres tales como pisos, techos y azoteas para la instalación de equipos de transmisión y recepción y equipos auxiliares (tales como plantas de luz o baterías de respaldo, sistemas de aire acondicionado, alarmas y otros aparatos).

La Compañía se encuentra domiciliada en la Ciudad de México, en Avenida Paseo de las Palmas, No. 781, Piso 7 oficina 703 y 704 Colonia, Lomas de Chapultepec III Sección, Miguel Hidalgo, código postal 11000.

Disclosure of impairment of assets [text block]

Se tiene la política de evaluar la existencia de indicios de deterioro sobre el valor de los activos de larga duración. Si existen tales indicios, o cuando se trata de activos cuya naturaleza exige un análisis de deterioro anual, se estima el valor recuperable del activo, siendo este mayor que el valor razonable, deducidos de costos de enajenación, y su valor en uso. Dicho valor en uso se determina mediante el descuento de los flujos de efectivo futuros estimados, aplicando una tasa de descuento antes de impuestos que refleja el valor del dinero en el tiempo y considerando los riesgos específicos asociados al activo. Cuando el valor recuperable de un activo está por debajo de su valor neto contable, se considera que existe deterioro del valor. En este caso, el valor en libros se ajusta al valor recuperable, registrando la pérdida en los resultados del ejercicio de que se trate.

Los cargos por depreciación y/o amortización de periodos futuros se ajustan al nuevo valor contable durante la vida útil remanente. Se analiza el deterioro de cada activo individualmente considerado, excepto cuando se trata de activos que generan flujos de efectivo que son interdependientes con los generados por otros activos (unidades generadoras de efectivo).

Disclosure of income tax [text block]

Al 31 de diciembre de 2019, el ISR registrado en el estado de resultados se integra como sigue:

Cifras al 31 de diciembre 2019

ISR causado 758,810

Disclosure of issued capital [text block]

Capital contable

a) Al 31 de diciembre de 2019, el capital social se integra como sigue:

Serie	Capital	Cifras al 31 de diciembre 2019	
		Acciones	Importe
B-1	Mínimo, fijo	4,774,486,209	35,000

b) El capital social es variable, con un mínimo fijo de \$35,000, representado por un total de 4,774,486,209 acciones nominativas y sin valor nominal; todas las acciones se encuentran íntegramente suscritas y pagadas.

c) Al 31 de diciembre de 2017, la tesorería de la Compañía cuenta con 1,474,486,209, acciones serie B-1 para su re colocación, en los términos de lo previsto en la Ley del Mercado de Valores.

d) El 28 de abril de 2016, en Asamblea General Extraordinaria de Accionistas de aprobó la conversión de la totalidad de las acciones nominativas, de la Serie "L" de voto limitado, las acciones comunes de la Serie "A" y "AA", todas ellas sin expresión de valor nominal representativas del capital social de la Compañía en acciones Serie "B-1", ordinarias, nominativas, sin expresión de valor nominal. Por cada acción de la Serie "L", "A" o "AA" que fue entregada, los tenedores recibieron una acción Serie "B-1".

e) De acuerdo con la Ley General de Sociedades Mercantiles (LGSM), la Compañía debe de separar de la utilidad neta de cada año por lo menos el 5% para incrementar la reserva legal hasta que ésta alcance el 20% del capital social. La reserva legal se incluye en el renglón de resultados acumulados. Al 31 de diciembre de 2017 y 2016, la reserva legal asciende a \$3,359.

f) Las utilidades que se distribuyan en exceso a los saldos de la cuenta de utilidad fiscal neta (CUFIN), estarán sujetas al pago de ISR corporativo a la tasa vigente al momento de su distribución. El pago de dicho impuesto podrá ser acreditado contra el ISR.

g) Derivado de la Reforma fiscal 2014, los dividendos que se paguen a personas físicas y a personas morales residentes en el extranjero sobre utilidades generadas a partir de 2014 estarán sujetas a una retención de un impuesto adicional del 10%.

Disclosure of leases [text block]

NIIF 16

La NIIF 16 fue emitida en enero de 2016, y es efectiva para el ejercicio que comenzó el 1 de enero de 2019. La Compañía adoptó esta norma utilizando el método “retrospectivo modificado”, cuya aplicación tiene un impacto en los estados financieros; el impacto por la adopción de la NIIF 16 fue de 10,410.6 millones de pesos en el activo por derecho de uso y \$10,311.0 en el pasivo por arrendamientos.

En los resultados del 4T19, como producto de la aplicación de la NIIF 16, se eliminó el gasto por renta de piso y se registraron gastos adicionales por depreciación de \$1,802,191 millones de pesos y por intereses de \$1,061,563 millones de pesos.

Disclosure of liquidity risk [text block]

Los principales instrumentos financieros de financiamiento de las operaciones de la Compañía están compuestos por préstamos bancarios, líneas de crédito, cuentas por pagar y cuentas por pagar a partes relacionadas. La Compañía posee varios activos financieros tales como efectivo y equivalentes, cuentas por cobrar, cuentas por cobrar a partes relacionadas y otros activos que provienen directamente de su operación.

Los principales riesgos a los que se encuentran expuestos los instrumentos financieros de la Compañía son riesgos en el flujo de efectivo, riesgo de liquidez, riesgo de mercado y riesgo de crédito. La Compañía utiliza análisis de sensibilidad para medir las pérdidas potenciales en sus resultados basados en un incremento teórico de 100 puntos base en tasas de interés.

El Consejo de Administración aprueba las políticas que le son presentadas por la administración de la Compañía para manejar estos riesgos.

Disclosure of property, plant and equipment [text block]

Propiedad y equipo, neto

La Compañía cuenta principalmente con dos tipos distintos de torres: las ubicadas en azoteas (*rooftops*), y las que están en campo abierto (Green Field). La mayoría de las torres Green Field tienen la capacidad para acomodar hasta tres clientes, salvo aquellas torres que tienen una altura superior a 45 metros que tienen capacidad para acomodar hasta cinco clientes. Las torres *rooftops* pueden acomodar más clientes mediante la instalación de mástiles adicionales, si hay suficiente área de piso disponible en el sitio.

Al 31 de diciembre de 2019, la Compañía tiene un portafolio total de 17,260 torres generando ingreso.

La infraestructura pasiva está ubicada principalmente dentro de la República Mexicana, distribuida en nueve regiones celulares definidas en la regulación del sector de telecomunicaciones.

En Costa Rica se tienen 299 torres generadoras de ingreso al 31 de diciembre de 2019.

Al 31 de diciembre de 2019, la propiedad y equipo se integra como sigue:

Descripción	Activo neto al 31 de diciembre 2019
Terrenos y edificios	67,133
Maquinaria	29,060
Vehículos	3,819
Equipo de oficina	15,149
Construcciones en proceso	284,949
Otras propiedades, planta y equipo	45,594,799
	45,994,909
Licencias y Software	13,109
TOTAL, ACTIVO NETO	46,008,018

Disclosure of related party [text block]

Saldos con partes relacionadas al 31 de diciembre de 2019. Todas las compañías son consideradas como asociadas o afiliadas de la Compañía ya que sus principales accionistas son directa o indirectamente accionistas de las partes relacionadas.

Cifras al 31 de diciembre 2019

Por cobrar:

Radio móvil Dipsa, S.A. de C.V.	10,896
Claro Costa Rica	4,514
	15,410

Por pagar:

Operadora Cicsa, S.A. de C.V.	46,742
Radio móvil Dipsa, S.A. de C.V.	-
PC Industrial, S.A. de C.V.	95
	46,837

b) Durante el periodo comprendido del 1º de enero al 31 de diciembre de 2019, se realizaron las siguientes operaciones con partes relacionadas.

		Cifras al 31 de diciembre 2019
Ingresos:		
Radio móvil Dipsa, S.A. de C.V.	Arrendamiento	6,673,876
Claro Costa Rica	Arrendamiento	104,015
Egresos:		
Operadora Cicsa, S.A. de C.V.	Construcción	221,303
Seguros Inbursa, S.A., Grupo Financiero	Seguros	

Inbursa		39,951
Radio móvil Dipsa, S.A. de C.V.	Arrendamiento	49,816
PC Industrial, S.A. de C.V.	Mantenimiento	23,778
Consortio Red Uno S.A. de C.V.	Arrendamiento	165
Grupo Sanborns S.A.B. de C.V.	Arrendamiento	913
Sears Operadora de México S.A. de C.V.	Mantenimiento	645

El día 23 de marzo de 2015, la Compañía celebró un contrato para el arrendamiento de su infraestructura pasiva y servicio de adecuación con Telcel, con una vigencia de 5 años. El arrendamiento de estructura pasiva corresponde a elementos no electrónicos al servicio de las redes de telecomunicaciones que incluyen, de forma enunciativa más no limitativa, mástiles, torres, postes, sitios, predios y espacios físicos; los servicios de adecuación corresponden a todas aquellas modificaciones a la infraestructura pasiva solicitada por el cliente. Por el periodo del 1 de enero al 31 de diciembre de 2019, el importe por concepto de arrendamiento de estructura pasiva ascendió a \$6,673,876, el importe de la cuenta por cobrar a Telcel ascendió a \$10,896 respectivamente.

Por el periodo del 1 de enero al 31 de diciembre de 2019, la Compañía realizó operaciones para la construcción de infraestructura pasiva con Operadora Cicsa, S.A de C.V. (CICSA), el importe por concepto de Construcción ascendió a \$221,303. Al 31 de diciembre de 2019, el importe de la cuenta por pagar a CICSA, ascendió a \$46,742.

Por el periodo del 1 de enero al 31 de diciembre de 2019, la Compañía celebró contratos de seguros con Seguros Inbursa, S.A., Grupo Financiero Inbursa (Inbursa), el importe por concepto de seguros ascendió a \$39,951. Al 31 de diciembre de 2019, el importe de la cuenta por pagar fue liquidada en su totalidad.

Por el periodo del 1 de enero al 31 de diciembre de 2019, la Compañía celebró operaciones por arrendamiento de locales y terrenos, para la infraestructura pasiva con Telcel, el importe por concepto de arrendamiento ascendió a \$49,816.

Durante el ejercicio 2019, y durante el periodo del 1 de enero al 31 de diciembre de 2019, la Compañía celebró operaciones por concepto de mantenimiento, para la infraestructura pasiva con Pc Industrial, el importe por concepto de mantenimiento ascendió a \$23,778.

Al 31 de diciembre de 2019, el importe de la cuenta por pagar a PCIS, asciende a \$95.

Por el periodo del 1 de enero al 31 de diciembre de 2019, la Compañía celebró operaciones por arrendamiento, para la infraestructura pasiva con Consortio Red Uno S.A. de C.V., el importe por concepto de arrendamiento ascendió a \$165.

Por el periodo del 1 de enero al 31 de diciembre de 2019, la Compañía celebró operaciones por arrendamiento, para la infraestructura pasiva con Grupo Sanborns S.A.B. de C.V. el importe por concepto de arrendamiento ascendió a \$913

Por el periodo del 1 de enero al 31 de diciembre de 2019, la Compañía celebró operaciones por mantenimiento, para el equipo de transporte con Sears Operadora de México S.A. de C.V. el importe por concepto de mantenimiento ascendió a \$645.

Disclosure of significant accounting policies [text block]

Bases de preparación de los estados financieros consolidados y políticas y prácticas contables

a) Bases de preparación

Los estados financieros consolidados adjuntos han sido preparados de conformidad con las Normas Internacionales de Información Financiera (NIIF), emitidas por el Consejo Internacional de Contabilidad (IASB por sus siglas en inglés), vigentes al 31 de diciembre de 2019.

La preparación de los presentes estados financieros consolidados conforme a las NIIF requiere el uso de estimaciones y supuestos críticos que afectan los montos reportados de ciertos activos y pasivos, así como también ciertos ingresos y gastos. También exige a la administración que ejerza su juicio en el proceso de aplicación de las políticas contables de la Compañía.

Se ha utilizado el peso mexicano como la moneda funcional y de reporte.

b) Consolidación

Los estados financieros consolidados incluyen las cuentas de Telesites y las de sus subsidiarias sobre las que ejerce control. Los estados financieros de las subsidiarias fueron preparados para el mismo periodo en el que reporta Telesites, aplicando políticas contables consistentes. Las compañías operan en el ramo de Telecomunicaciones o prestan sus servicios a empresas en el ramo de Telecomunicaciones. Los saldos y operaciones con partes relacionadas han sido eliminados en los estados financieros consolidados.

Los resultados de operación de las subsidiarias fueron incorporados en los estados financieros de la Compañía a partir del mes en el que fueron constituidas.

La inversión en las subsidiarias al 31 de diciembre de 2019 es como sigue:

Nombre de la Compañía	% de participación directa o indirecta al 31 de diciembre 2019	% de participación directa o indirecta al 31 de diciembre 2018	% de participación directa o indirecta al 31 de diciembre 2017	% de participación directa o indirecta al 31 de diciembre 2016	País	Fecha en que empezó a consolidar	Tipo de Operación	c) Reconocimiento de ingresos
Sub-Controladora Promotora de Sites, S.A. de C.V.	-	-	-	-	México	oct-15	Sub-controladora	Ingresos por rentas
Telesites Internacional, S.A. de C.V.	100.00%	100.00%	100.00%	100.00%	México	nov-15	Sub-controladora	La actividad principal de la Compañía es la renta de infraestructura pasiva y servicios de adecuación para los operadores telefónicos.
Infraestructura Operadora de Sites Mexicanos, S.A. de C.V.	100.00%	100.00%	100.00%	100.00%	México	ene-15	Infraestructura	
Telesites Costa Rica, S.A.	100.00%	100.00%	100.00%	100.00%	Costa Rica	ene-16	Infraestructura	
Telesites Colombia SAS	100.00%	100.00%	100.00%	-	Colombia	mar-17	Infraestructura	
Servicios Demonsa, S.A. de C.V.	100.00%	100.00%	100.00%	99.99%	México	ene-15	Servicios	

ación para los operadores telefónicos.

Los ingresos derivados de contratos con clientes se reconocen en el momento en que el control de los bienes o servicios se transfiere al cliente por un monto que refleje la contraprestación a la cual la Compañía espera tener

derecho a cambio de dichos bienes y servicios. La Compañía ha concluido que actúa como principal en sus contratos de ingresos conforme la NIIF 15. Las rentas son revisadas e incrementadas en función al comportamiento que tenga el Índice Nacional de Precios al Consumidor (INPC) y son establecidas en función a las características de los espacios arrendados en donde se encuentra la infraestructura pasiva.

d) Uso de estimaciones

La preparación de estados financieros de acuerdo con las NIIF requiere el uso de estimaciones en la valuación de algunos de sus renglones. Los resultados que finalmente se obtengan pueden diferir de las estimaciones realizadas. La Compañía basó sus estimaciones en parámetros disponibles cuando los estados financieros consolidados fueron preparados. Sin embargo, las circunstancias e hipótesis existentes sobre hechos futuros pueden sufrir alteraciones debido a cambios en el mercado o a circunstancias que están fuera del control de Telesites. Dichos cambios son reflejados en las estimaciones y sus efectos en los estados financieros cuando ocurren.

Estas estimaciones se refieren principalmente a:

- Estimación de vidas útiles de propiedad y equipo.
- Estimación para cuentas de cobro dudoso.
- Deterioro de activos de larga duración.
- Valor razonable de instrumentos financieros.
- Beneficios directos a empleados.

e) Activos y pasivos financieros

i. Activos financieros

Reconocimiento inicial y valuación

Los activos financieros se clasifican en su reconocimiento inicial, activos financieros valuados a su costo amortizado (instrumentos para cobrar principal e interés "IFCPI"), a valor razonable con cambios en ORI (IFCV) y a valor razonable con cambios en resultados (IFN).

La clasificación de los activos financieros al momento de su reconocimiento inicial depende de las características contractuales de los flujos de efectivo del activo financiero y el modelo de negocio de la Compañía para administrar dichos activos. Con excepción de las cuentas por cobrar que no contienen un componente importante de financiamiento, la Compañía inicialmente valúa un activo financiero a su valor razonable más, en el caso de los activos financieros que no estén medidos al valor razonable con cambios en resultados, los costos de transacción. Las cuentas por cobrar que no contienen un componente importante de financiamiento se valúan al precio de la transacción determinado de conformidad con la NIIF

15. Ver la política contable en la Nota 2.c) "Reconocimiento de ingresos".

Para que un activo financiero pueda clasificarse y valuarse a su costo amortizado o a valor razonable con cambios en ORI, dicho activo debe dar lugar a flujos de efectivo que sean exclusivamente pagos de principal e intereses (IFCPI) respecto del monto de capital pendiente. Dicha evaluación se conoce como la prueba de instrumento financiero para cobrar principal e interés y se realiza a nivel de instrumento.

El modelo de negocio de la Compañía para administrar sus activos financieros se refiere a la forma como administra sus activos financieros para generar flujos de efectivo para el negocio al llevar a cabo sus actividades y no en una intención particular de tenencia de un instrumento.

El modelo de negocio determina si los flujos de efectivo se derivarán de obtener flujos de efectivos contractuales, de la venta de activos financieros, o de ambos.

Las compras o ventas de activos financieros que requieren la entrega de activos dentro de un marco de tiempo establecido por una regulación o convenio del mercado (regular-way trades, cómo se conocen en inglés) se reconocen en la fecha de negociación; es decir, la fecha en la que la Compañía se compromete a comprar o a vender el activo.

Reconocimiento posterior

Para fines de su reconocimiento posterior, los activos financieros se clasifican en las siguientes categorías:

- a) Activos financieros a costo amortizado (instrumentos de deuda)
- b) Activos financieros a valor razonable con cambios en ORI con reciclaje en resultados acumulados
- c) Activos financieros a valor razonable con cambios en ORI sin reciclaje en resultados acumulados
- d) Activos financieros a valor razonable con cambios en resultados

Baja de activos financieros

Un activo financiero (o una parte de un activo financiero o una parte de un grupo de activos financieros similares) se da de baja principalmente (es decir, se elimina del estado de situación financiera de la Compañía) cuando:

- Los derechos para recibir los flujos de efectivo del activo han expirado.
- La Compañía ha transferido sus derechos para recibir flujos de efectivo del activo o ha asumido la obligación de pagar los flujos de efectivo recibidos en su totalidad sin demora material para el tercero bajo un acuerdo "de transferencia" y (a) la Compañía ha transferido prácticamente todos los riesgos y beneficios del activo, o (b) la Compañía no ha transferido ni retiene sustancialmente todos los riesgos y beneficios del activo, pero ha transferido el control del activo.

Cuando la Compañía ha transferido sus derechos a recibir los flujos de efectivo de un activo o ha asumido la obligación de transferirlos bajo un acuerdo de transferencia, evalúa si han retenido los riesgos y beneficios de la propiedad y en qué medida los ha retenido. Cuando no ha transferido ni retenido sustancialmente todos los riesgos y beneficios del activo ni tampoco ha transferido el control de este, la Compañía sigue reconociendo el activo transferido en la medida de su involucramiento continuo en el mismo. En ese caso, la Compañía también reconoce el pasivo relacionado. El activo transferido y el pasivo relacionado se valúan sobre una base que refleje los derechos y obligaciones que la Compañía haya retenido.

La participación continua que toma la forma de garantía sobre el activo transferido se valúa al menor entre el valor neto en libros original del activo y el monto máximo de la contraprestación que la Compañía estaría requerida a volver a pagar.

Deterioro de activos financieros

La Compañía reconoce una estimación por pérdidas crediticias esperadas (PCE) para todos los instrumentos de deuda que no sean mantenidos a su valor razonable con cambios en resultados.

Las pérdidas crediticias esperadas se basan en la diferencia entre los flujos de efectivo contractuales por pagar bajo el contrato y todos los flujos de efectivo que la Compañía espera obtener, descontados con base en una aproximación de la tasa de interés efectiva original. Los flujos de efectivo esperados incluirán los flujos de efectivo derivados de la venta de la garantía colateral mantenida u otras mejoras crediticias que sean integrales para las condiciones contractuales.

Las pérdidas crediticias esperadas se reconocen en etapas. Para exposiciones crediticias en las cuales no ha habido un aumento significativo del riesgo de crédito desde el reconocimiento inicial, se reconoce una provisión de pérdidas crediticias esperadas para las pérdidas crediticias que resulten de los eventos de incumplimiento que sean posibles dentro de los siguientes 12 meses (una pérdida crediticia esperada por 12 meses). Para exposiciones a riesgo de crédito en las cuales ha habido un aumento significativo en el riesgo de crédito desde el reconocimiento inicial, se debe reconocer una provisión por las pérdidas crediticias esperadas durante la vida restante de la exposición al riesgo, sin importar en qué fecha suceda el incumplimiento (una pérdida crediticia esperada por toda la vida de los instrumentos).

Para cuentas por cobrar comerciales, la Compañía aplica un enfoque simplificado para calcular las pérdidas crediticias esperadas. Por lo tanto, la Compañía no monitorea los cambios en el riesgo de crédito, sino que reconoce una estimación para pérdidas con base en las pérdidas crediticias esperadas por toda la vida de los deudores en cada fecha de reporte. La Compañía ha establecido una matriz de provisiones la cual se basa en la experiencia histórica de pérdidas crediticias, ajustada para reconocer factores pronosticados específicos de los deudores y el entorno económico.

La Compañía considera que un activo financiero se encuentra en incumplimiento de pago cuando los pagos contractuales tienen saldos vencidos de más de 90 días. Sin embargo, en ciertos casos, la Compañía puede considerar que un activo financiero está en incumplimiento de pago cuando exista información interna o externa que indique que es poco probable que la Compañía reciba los montos contractuales pendientes en su totalidad antes de tomar en cuenta las mejoras crediticias mantenidas por la Compañía.

ii. Pasivos financieros

Reconocimiento inicial y valuación

Los pasivos financieros se clasifican a la fecha de su reconocimiento inicial, según corresponda, como pasivos financieros a valor razonable con cambios en resultados, deuda a largo plazo, cuentas por pagar y pasivos acumulados.

Todos los pasivos financieros se reconocen inicialmente a su valor razonable, y la deuda a largo plazo se presenta incluyendo los costos de transacción directamente atribuibles.

Los pasivos financieros de la Compañía incluyen cuentas por pagar y pasivos acumulados, deuda a largo plazo y préstamos a partes relacionadas.

Reconocimiento posterior

La valuación de los pasivos financieros depende de su clasificación como se indica a continuación:

· Pasivos financieros a su valor razonable con cambios en resultados

Los pasivos financieros valuados a su valor razonable con cambios en resultados incluyen los pasivos financieros para fines de negociación y pasivos financieros valuados al momento del reconocimiento inicial a su valor razonable con cambios en resultados.

· Deuda a largo plazo

Después del reconocimiento inicial, la deuda a largo plazo que devenga intereses se valúa posteriormente a su costo amortizado usando el método de tasa de interés efectiva. Se reconocen en los resultados del ejercicio cuando los pasivos se dejan de reconocer, así como a través del proceso de amortización de la tasa de interés efectiva.

El costo amortizado se calcula tomando en consideración cualquier descuento o prima sobre la adquisición y las cuotas y costos que son una parte integral de la tasa de interés efectiva. La amortización de la tasa de interés efectiva se reconoce bajo el rubro de intereses devengados a cargo en el estado de resultados.

· Baja de pasivos financieros

Un pasivo financiero se da de baja cuando la obligación se cumple, se cancela o expira. Cuando un pasivo financiero existente es reemplazado por otro proveniente del mismo acreedor en condiciones sustancialmente diferentes, o cuando las condiciones de un pasivo existente son sustancialmente modificadas, dicho intercambio o modificación se trata como una baja del pasivo original y el reconocimiento de un nuevo pasivo, y la diferencia en los valores netos en libros respectivos se reconoce en resultados.

iii. Compensación de instrumentos financieros

La compensación de un activo financiero y un pasivo financiero para su presentación en el estado de situación financiera procede sólo cuando:

(i) la Compañía tiene un derecho y una obligación legal de cobrar o pagar un importe compensado, por lo que la entidad tiene, de hecho, un activo financiero compensado o un pasivo financiero compensado; y

(ii) el monto resultante de compensar el activo financiero con el pasivo financiero refleja los flujos de efectivo esperados de la Compañía, al liquidar dos o más instrumentos financieros.

iv. Valor razonable de los instrumentos financieros

A cada fecha de presentación de información, el valor razonable de los instrumentos financieros que se negocian en los mercados activos se determina considerando los precios cotizados en el mercado, o a los precios cotizados por los intermediarios financieros (precio de compra para las posiciones activas y precio de venta para las posiciones pasivas), sin deducción alguna de los costos de transacción.

Para los instrumentos financieros que no se negocian en un mercado activo, el valor razonable se determina utilizando las técnicas de valuación generalmente aceptadas. Dichas técnicas pueden incluir el uso de transacciones de mercado bajo el principio de plena competencia, referencias al valor razonable actual de otro instrumento financiero que sea esencialmente similar, análisis de los flujos de efectivo descontados u otros modelos de valuación.

La jerarquía utilizada para determinar los valores razonables es como sigue:

Nivel 1. Precios cotizados (sin ajustar) en mercados activos para activos o pasivos idénticos;

Nivel 2. Variables distintas a los precios cotizados incluidos en el nivel 1 que sean observables para el activo o pasivo, directamente (precios) o indirectamente (derivadas de precios) y;

Nivel 3. Variables utilizadas para el activo o pasivo que no estén con base en datos observables de mercado (variables no observables).

f) Efectivo y equivalentes

Los saldos en bancos devengan intereses a tasas variables sobre la base de tasas diarias de depósitos bancarios. Los equivalentes de efectivo están representados por depósitos a corto plazo que se realizan por períodos variables de entre uno y tres días, y devengan intereses a las tasas de depósitos a corto plazo aplicables. Tales inversiones se presentan a su costo de adquisición más intereses devengados, importe que es similar a su valor de mercado.

g) Clasificación corriente y no corriente

La Compañía presenta los activos y pasivos en el Estado de Situación Financiera con base a la clasificación de corrientes o no corrientes. Un activo se clasifica como corriente cuando:

- Se espera realizar el activo dentro de los doce meses siguientes a la fecha del ejercicio sobre el que se informa.
- Es efectivo o equivalente de efectivo, para ser intercambiado o usado para cancelar un pasivo al menos durante doce meses a partir de la fecha del ejercicio sobre el que se informa.
- La Compañía clasifica el resto de sus activos como no corrientes.

Un pasivo se clasifica como corriente cuando:

- Deba liquidarse durante los doce meses siguientes a la fecha del ejercicio sobre el que se informa.
- No tenga un derecho incondicional para aplazar su cancelación, al menos, durante los doce meses siguientes a la fecha del ejercicio sobre el que se informa.
- La Compañía clasifica el resto de sus pasivos como no corrientes.

h) Propiedad y equipo, neto

La propiedad, que se encuentra conformada por la infraestructura pasiva, corresponde a elementos no electrónicos al servicio de las redes de telecomunicaciones que incluyen, mástiles, torres, postes, etc., incorporados a la Infraestructura pasiva, se registra a su *Fair Value*, bajo el modelo de valor revaluado de conformidad con la opción establecida en la NIC 16, "Propiedades, Planta y Equipo". Dicho valor es revisado periódicamente en el momento en que la Compañía considera que existe una variación significativa entre el valor en libros y su *Fair Value*. La depreciación es calculada sobre el *Fair Value* de los activos utilizando el método de línea recta con base en la vida útil estimada, desde el momento en que están disponibles para su uso.

El equipo se registra a su valor de adquisición, neto de su depreciación acumulada de conformidad con la NIC 16, "Propiedades, Planta y Equipo". La depreciación es calculada sobre el costo atribuido de los activos utilizando el método de línea recta con base en la vida útil estimada de los activos, a partir del mes siguiente en que se encuentran disponibles para su uso.

La Compañía evalúa periódicamente los valores residuales, las vidas útiles y métodos de depreciación de la propiedad y equipo y en su caso el efecto de este cambio en estimación contable es reconocido prospectivamente, a cada cierre de ejercicio, de acuerdo con la NIIF 8, "Políticas Contables, Cambios en las Estimaciones Contables y Errores".

El valor neto en libros de una partida de la propiedad y equipo se deja de reconocer al momento de la venta o cuando ya no se esperen beneficios económicos futuros de su uso o venta. Las ganancias o pérdidas que surjan de la venta de una partida de propiedad y equipo representa la diferencia entre los ingresos netos provenientes de la venta, si los hubiese, y el valor neto en libros de la partida y se reconoce como otros ingresos de operación u otros gastos de operación cuando se deja de reconocer la partida.

Las tasas de depreciación anuales para 2019 son las siguientes:

Infraestructura pasiva	De 3.33% a 6.67%
Equipo de cómputo	30%
Equipo de transporte	25%
Otros equipos	10%

El valor de la propiedad y equipo se revisa anualmente para verificar que no existen indicios de deterioro. Cuando el valor de recuperación, que es el mayor entre el precio de venta y su valor de uso (el cual es el valor presente de los flujos de efectivo futuros), es inferior al valor neto en libros, la diferencia se reconoce como una pérdida por deterioro.

Al 31 de diciembre de 2019, la propiedad y equipo no presentó indicios de deterioro razón por la cual no se determinaron pérdidas por este concepto.

i) Licencias y software

Las licencias y software adquiridos son activos intangibles de vida definida que se reconocen a su valor de adquisición. La amortización es calculada sobre el valor de adquisición bajo el método de línea recta con base en su vida útil.

La tasa de amortización anual de las licencias adquiridas es del 15%.

j) Deterioro de activos de larga duración

Se tiene la política de evaluar la existencia de indicios de deterioro sobre el valor de los activos de larga duración. Si existen tales indicios, o cuando se trata de activos cuya naturaleza exige un análisis de deterioro anual, se estima el valor recuperable del activo, siendo este mayor que el valor razonable, deducidos de costos de enajenación, y su valor en uso. Dicho valor en uso se determina mediante el descuento de los flujos de efectivo futuros estimados, aplicando una tasa de descuento antes de impuestos que refleja el valor del dinero en el tiempo y considerando los riesgos específicos asociados al activo.

Cuando el valor recuperable de un activo está por debajo de su valor neto contable, se considera que existe deterioro del valor. En este caso, el valor en libros se ajusta al valor recuperable, registrando la pérdida en los resultados del ejercicio de que se trate. Los cargos por depreciación y/o amortización de periodos futuros se ajustan al nuevo valor contable durante la vida útil remanente. Se analiza el deterioro de cada activo individualmente considerado, excepto cuando se trata de activos que generan flujos de efectivo que son interdependientes con los generados por otros activos (unidades generadoras de efectivo).

k) Arrendamientos

La determinación de si un contrato es o contiene un arrendamiento se basa en el fondo económico del acuerdo a la fecha de inicio del arrendamiento. El contrato es, o contiene, un arrendamiento si el cumplimiento del mismo depende del uso de un activo (o activos), aunque dicho activo (o activos) no esté explícitamente en el contrato.

- Arrendamientos operativos

Aquellos arrendamientos en los que el arrendador conserva una parte significativa de los riesgos y beneficios inherentes a la propiedad del activo arrendado tienen la consideración de arrendamientos operativos. Los pagos realizados bajo contratos de arrendamiento de esta naturaleza se imputan a la cuenta de resultados de forma lineal a lo largo del periodo de alquiler.

l) Pasivos, provisiones, pasivos contingentes y compromisos

Los pasivos por provisiones se reconocen cuando (i) existe una obligación presente (legal o asumida) como resultado de un evento pasado, (ii) es probable que se requiera la salida de recursos económicos como medio para liquidar dicha obligación, y (iii) la obligación puede ser estimada razonablemente.

Cuando el efecto del valor del dinero a través del tiempo es significativo, el importe de la provisión es el valor presente de los desembolsos que se espera sean necesarios para liquidar la obligación.

La tasa de descuento aplicada en estos casos es antes de impuestos, y refleja las condiciones de mercado a la fecha del estado de situación financiera y, en su caso, el riesgo específico del pasivo correspondiente. En estos casos, el incremento en la provisión se reconoce como un gasto por intereses.

Las provisiones por pasivos contingentes se reconocen solamente cuando es probable la salida de recursos para su extinción. Asimismo, las contingencias solamente se reconocen cuando generan una pérdida.

m) Provisión para el retiro de activos

La Compañía reconoce una provisión por los costos de desmantelamiento de los sitios en donde tiene arrendada su infraestructura pasiva. Los costos de desmantelamiento se determinan como el valor actual de los costos esperados para cancelar la obligación usando flujos de efectivos estimados y se reconocen como parte del costo del activo. Los flujos de efectivo se descuentan a una tasa de descuento antes de impuestos que refleja los riesgos específicos del pasivo por desmantelamiento. La reversión del descuento se reconoce en el estado de resultados como un gasto financiero a medida que se produce. Los costos estimados futuros del desmantelamiento se revisan anualmente y se ajustan según corresponda. Los cambios en los costos estimados futuros o en la tasa de descuento aplicada se suman o restan al costo del activo.

n) Beneficios a empleados

Los costos de primas de antigüedad se reconocen anualmente con base en cálculos efectuados por actuarios independientes, mediante el método de crédito unitario proyectado utilizando hipótesis financieras netas de inflación. La última valuación actuarial se efectuó al 31 de diciembre de 2018.

Los costos derivados de ausencias compensadas, como lo son las vacaciones, se reconocen de forma acumulativa por la que se crea la provisión respectiva.

o) Participación de los Trabajadores en las Utilidades (PTU)

Los gastos por PTU causada, se presentan dentro de los rubros de gastos operacionales, en el estado de resultados integrales.

p) Impuestos a la utilidad

El impuesto a la utilidad causado en el año se presenta como un pasivo a corto plazo neto de los anticipos efectuados durante el mismo.

La Compañía determina los impuestos a la utilidad diferidos con base en el método de activos y pasivos, mencionado en la NIC 12 "Impuesto a las Ganancias".

El impuesto sobre la renta diferido se determina utilizando el método de activos y pasivos, con base en las diferencias temporales entre los valores fiscales de los activos y pasivos y sus importes en libros a la fecha de presentación de información.

Los activos y pasivos por impuestos diferidos se miden con base en las tasas fiscales que estarán vigentes en el ejercicio cuando el activo se materialice o el pasivo se liquide, con base en las tasas fiscales (y legislación fiscal) que estén aprobadas o cuyo procedimiento de aprobación se encuentre próximo a completarse en la fecha de presentación de información.

El valor neto en libros de los activos por impuestos diferidos se revisa en cada fecha de presentación de información y se reduce en la medida en que ya no sea probable que habrá utilidades fiscales futuras suficientes para permitir que se apliquen todos o una parte de los activos por impuestos diferidos. Los activos por impuestos diferidos no reconocidos se revalúan en cada fecha de presentación de información y se comienzan a reconocer en la medida en que sea probable que haya utilidades fiscales futuras suficientes para permitir la recuperación del activo por impuestos diferidos.

Los impuestos diferidos relacionados con partidas reconocidas fuera de las utilidades o pérdidas se reconocen en correlación con la transacción subyacente, ya sea en otras partidas de utilidad integral o directamente en el patrimonio.

q) Pérdida por acción

La pérdida neta por acción resulta de dividir la pérdida neta del año, entre el promedio ponderado de las acciones en circulación de los propietarios de la controladora, durante el ejercicio.

r) Estado de flujos de efectivo

El estado de flujos de efectivo muestra las entradas y salidas de efectivo que ocurrieron durante el año. Adicionalmente, el estado de flujos de efectivo inicia con la utilidad (pérdida) antes de impuestos a la utilidad, presentando en primer lugar los flujos de efectivo de las actividades de operación, después los de inversión y finalmente, los de financiamiento.

El estado de flujos de efectivo por el ejercicio que terminó el 31 de diciembre de 2019 fue preparado bajo el método indirecto.

s) Concentración de riesgo

Los principales instrumentos financieros de financiamiento de las operaciones de la Compañía, están compuestos por préstamos bancarios, líneas de crédito, cuentas por pagar y cuentas por cobrar a partes relacionadas. La Compañía posee varios activos financieros tales como efectivo y equivalentes, cuentas por cobrar, cuentas por cobrar a partes relacionadas y otros activos que provienen directamente de su operación.

Los principales riesgos a los que se encuentran expuestos los instrumentos financieros de la Compañía son riesgos en el flujo de efectivo, riesgo de liquidez, riesgo de mercado y riesgo de crédito. La Compañía utiliza análisis de sensibilidad para medir las pérdidas potenciales en sus resultados basados en un incremento teórico de 100 puntos

base en tasas de interés. El Consejo de Administración aprueba las políticas que le son presentadas por la administración de la Compañía para manejar estos riesgos.

El riesgo de crédito representa la pérdida que sería reconocida en caso de que las contrapartes no cumplieran de manera integral las obligaciones contratadas. También la Compañía está expuesta a riesgos de mercado provenientes de cambios en tasas de interés.

Los activos financieros que potencialmente ocasionarían concentraciones de riesgo crediticio son el efectivo y equivalentes y depósitos a corto plazo e instrumentos financieros de deuda.

La política de la Compañía está diseñada para no limitar su exposición a una sola institución financiera.

La Compañía realiza evaluaciones de crédito continuas y una parte de los excedentes de efectivo se invierte en depósitos a plazo en instituciones financieras con buenas calificaciones crediticias.

t) Presentación del estado de resultados

Los costos y gastos mostrados en los estados consolidados de resultados integrales de la Compañía se presentan de manera combinada (entre función y naturaleza), lo que permite conocer sus niveles de utilidad de operación, ya que esta clasificación permite su comparabilidad de acuerdo con la industria en que opera la Compañía.

La utilidad de operación se presenta ya que es un indicador importante en la evaluación de los resultados de la Compañía. La utilidad de operación comprende a los ingresos ordinarios, y costos y gastos de operación.

Nuevos pronunciamientos contables

A continuación, se detallan las normas e interpretaciones publicadas hasta la fecha de formulación de los estados financieros que todavía no están en vigor.

NIIF 16, Arrendamientos

La NIIF 16 fue emitida en enero de 2016 y sustituye a la NIC 17 Arrendamientos, CINIIF 4 Determinación de si un acuerdo contiene un arrendamiento, la SIC-15 Arrendamientos Operativos-Incentivos y SIC-27 Evaluación de la esencia de las transacciones que adoptan la forma legal de un arrendamiento. La NIIF 16 establece los principios para el reconocimiento,

medición, presentación y revelación de un arrendamiento y requiere que el arrendatario evalúe los contratos en virtud de un único modelo de balance similar a la contabilización de los contratos de arrendamiento financiero según la NIC 17.

La norma incluye dos excepciones de reconocimiento para los arrendadores –“arrendamientos de activos de bajo valor” y arrendamientos de corto plazo (es decir, contratos de arrendamiento con un plazo de arrendamiento de 12 meses o menos). En la fecha de inicio del contrato de arrendamiento, el arrendatario reconocerá un pasivo para hacer los pagos de arrendamiento (es decir, el pasivo de arrendamiento) y un activo que representa el derecho de uso del activo subyacente durante el plazo del arrendamiento (es decir, el activo de derecho-de-uso). Los arrendatarios estarán obligados a reconocer por separado los gastos de intereses sobre la deuda por arrendamiento y el gasto de depreciación en el activo de derecho de uso.

También se requiere que los arrendatarios calculen el pasivo de arrendamiento ante la ocurrencia de ciertos eventos (por ejemplo, un cambio en el plazo del arrendamiento, un cambio en los pagos de arrendamiento en el futuro como

resultado de un cambio en un índice o tasa utilizada para determinar los pagos). El arrendatario reconocerá en general el importe de la nueva medición del pasivo de arrendamiento, así como un ajuste al activo por derecho de uso.

La contabilización para el arrendador permanece sustancialmente sin cambios con relación a las disposiciones de la actual NIC 17. Los arrendadores continuarán clasificando todos los arrendamientos que utilizan el mismo principio de clasificación que en la NIC 17 distinguiendo entre las dos modalidades de arrendamiento: arrendamiento operativo y financiero. La NIIF 16 también requiere para arrendatarios y arrendadores más extensas revelaciones que la NIC 17.

La NIIF 16 es efectiva para períodos anuales que comienzan en o después del 1 de enero de 2019.

La aplicación anticipada está permitida, pero no antes de que la entidad aplique la NIIF 15. Un arrendatario puede optar por aplicar la norma utilizando un enfoque retrospectivo completo o un enfoque retrospectivo modificado.

Transición a la NIIF 16

La Compañía planea adoptar la NIIF 16 utilizando el método retrospectivo modificado. Así mismo, a partir de la fecha de transición a la NIIF 16 (1 de enero de 2019), la Entidad ha optado por aplicar el expediente práctico y continuar considerando los contratos que calificaban como arrendamiento según las normativas contables anteriores NIC 17 y la CINIIF.

Por otro lado, la Compañía utilizará las exenciones incluidas en la norma respecto de los contratos de arrendamiento con plazos menores a 12 meses a partir de la fecha de aplicación inicial de la norma, así como aquellos contratos de arrendamientos cuyos activos subyacentes sean considerados de bajo valor de acuerdo con las políticas de la Compañía. Derivado de lo anterior, los pagos por estos tipos de arrendamiento se reconocerán como un gasto lineal durante el periodo de arrendamiento.

La Compañía descontará a valor presente los flujos futuros de efectivo por aquellos arrendamientos que se encuentran dentro del alcance de la norma, utilizando una tasa de descuento incremental, la cual es una estimación de la tasa que la Compañía obtendría por un préstamo, a un periodo similar a las obligaciones por arrendamiento actuales y con una garantía similar, para obtener un activo de similar al activo arrendado.

Al cierre del ejercicio terminado el 31 de diciembre de 2018, la Compañía realizó una evaluación preliminar del efecto inicial de adopción en sus estados financieros consolidados al 1 de enero de año 2019, los cuales se resumen de la siguiente manera:

Importe

Activos por derecho de uso	\$ 10,410,627
Pasivo por arrendamiento	(10,311,068)
Efecto inicial de adopción en resultados acumulados	-

Interpretación CINIIF 23 Incertidumbre sobre el tratamiento del impuesto sobre la renta.

La interpretación aborda la contabilización del impuesto sobre la renta cuando los tratamientos tributarios implican una incertidumbre que afecta a la aplicación de la NIC 12. No se aplica esta interpretación a impuestos o gravámenes que están fuera del alcance de la NIC 12, ni incluye el tratamiento de los intereses y sanciones relacionados que se pudieran derivar. La interpretación aborda específicamente lo siguiente: a) si una entidad tiene que considerar las

incertidumbres fiscales por separado, b) las hipótesis que debe hacer una entidad sobre si va a ser revisado el tratamiento fiscal por las autoridades fiscales, c) cómo debe determinar una entidad el resultado fiscal, las bases fiscales, las pérdidas pendientes de compensar, las deducciones fiscales y los tipos impositivos, d) cómo debe considerar una entidad los cambios en los hechos y circunstancias.

Una entidad debe determinar si considera cada incertidumbre fiscal por separado o junto con una o más incertidumbres fiscales. Se debe seguir el enfoque que mejor estime la resolución de la incertidumbre. La interpretación es efectiva para los ejercicios que comiencen el 1 de enero de 2019 o posteriormente, pero se permiten determinadas exenciones en la transición.

La Compañía aplicará la interpretación desde su fecha efectiva. Dado que la Compañía no opera en un entorno tributario multinacional complejo, la aplicación de la Interpretación no afectará a sus estados financieros consolidados.

Modificaciones a la NIIF 9: Características de cancelación anticipada con compensación negativa.

De acuerdo con la NIIF 9, un instrumento de deuda puede valorarse a costo amortizado o a valor razonable con cambios en otro resultado global, siempre que los flujos efectivo-contractuales sean “solo pagos de principal y de intereses sobre la cantidad pendiente de pago” (la prueba SPPI) y el instrumento se mantenga dentro del modelo de negocio apropiado para esa clasificación. Las modificaciones a la NIIF 9 aclaran que un activo financiero pasa la prueba SPPI independientemente del evento o circunstancia que cause la rescisión anticipada del contrato e independiente de qué parte pague o reciba una compensación razonable por la rescisión anticipada del contrato.

Las modificaciones se aplicarán retroactivamente a los ejercicios que comiencen el 1 de enero de 2019 o posteriormente, permitiéndose su aplicación anticipada. Estas modificaciones no tendrán impacto en los estados financieros consolidados de la Compañía.

Modificaciones a la NIC 19: Modificación, reducción o liquidación de un plan de beneficios a Empleados.

Las modificaciones a la NIC 19 definen el tratamiento contable de cualquier modificación, reducción o liquidación de un plan ocurrida durante un ejercicio. Las modificaciones especifican que cuando se produce una modificación, reducción o liquidación de un plan de beneficios a empleados durante el ejercicio sobre el que se informa, se requiere que la entidad: a) determine el costo actual del servicio para el periodo restante posterior a la modificación, reducción o liquidación del plan de beneficios a empleados, usando las hipótesis actuariales utilizadas para recalcula el pasivo (activo) neto por prestaciones definidas.

Las modificaciones también aclaran que la entidad primero determina cualquier costo o servicio pasado, o ganancia o pérdida en la liquidación, sin considerar el efecto del límite del activo (asset ceiling). Esta cantidad se reconoce como beneficio o pérdida. Después se determina el efecto del límite del activo después de la modificación, reducción o liquidación del plan de beneficios a empleados, y cualquier cambio en ese efecto, excluyendo las cantidades incluidas en el interés neto, se registra en otro resultado global.

Las modificaciones se aplicarán a las modificaciones, reducciones o liquidaciones del plan de beneficios a empleados que se produzcan en los ejercicios que comiencen el 1 de enero de 2019 o posteriormente, permitiéndose su aplicación anticipada. Estas modificaciones se aplicarán solo a cualquier futura modificación, reducción o liquidación del plan de la Compañía.

A continuación, se detallan las normas e interpretaciones publicadas y que entraron en vigor a partir del 1 de enero de 2018:

NIIF 9, Instrumentos financieros: Clasificación y medición

Esta norma introduce nuevos requerimientos para la clasificación, la medición, el deterioro y la contabilidad de coberturas. La aplicación de esta norma fue efectiva para los ejercicios que comenzaron a partir del 1 de enero de 2018, permitiéndose su aplicación anticipada. La aplicación de la norma se requiere retroactivamente, pero no requiere modificar la información comparativa. Se permite la aplicación anticipada de las versiones previas de la NIIF 9 (2009, 2010 y 2013) si la fecha inicial de la aplicación es anterior al 1 de febrero de 2016.

NIIF 15, Ingresos de actividades ordinarias procedentes de contratos con clientes

Esta norma fue publicada en mayo de 2015 y establece un nuevo modelo de cinco pasos que aplica a los ingresos procedentes de contratos con clientes. De acuerdo con esta norma el ingreso se reconoce por un importe que refleje la contraprestación que la entidad espera recibir a cambio de la transferencia de bienes o servicios a un cliente. Los principios de esta NIIF suponen un enfoque más estructurado para valorar y registrar los ingresos.

Esta norma derogará todas las normas anteriores de reconocimiento de ingreso. La aplicación de esta norma se requiere de forma retroactiva total o retroactiva parcial, para los ejercicios que comiencen el 1 de enero de 2018 permitiéndose su aplicación anticipada.

La Administración de la Compañía, analizó el nuevo modelo de cinco pasos para el reconocimiento del ingreso incluido en esta norma; derivado de dicho análisis, no se identificaron impactos en la adopción.

Mejoras anuales a las NIIF - Ciclo 2015-2017:

Modificaciones a las NIC 16 y NIC 38: Aclaración de los métodos aceptables de amortización

Las modificaciones aclaran el principio de la NIC 16 Propiedades, Planta y Equipo y de la NIC 38 Activos Intangibles de que los ingresos reflejan un patrón de obtención de beneficios económicos originados por la explotación de un negocio (del cual forma parte el activo), más que los beneficios económicos que se consumen por el uso del activo. Por tanto, no se puede amortizar las Propiedades, Planta y Equipo utilizando un método de amortización basado en los ingresos y sólo puede utilizarse en muy limitadas circunstancias para amortizar los activos intangibles. Las modificaciones se aplican de forma prospectiva y no han tenido impacto en la Compañía, dado que no se ha utilizado un método de amortización basado en los ingresos.

Modificaciones a la NIC 7 – Estado de flujos de efectivo: Iniciativa sobre información a revelar

Las modificaciones requieren a las entidades que desglosen los cambios en pasivos producidos por actividades de financiamiento, incluyendo tanto los derivados de flujos de efectivo como los que no implican flujos de efectivo (tales como las ganancias o pérdidas por diferencias de cambio).

La Compañía no ha tenido efectos en los estados financieros consolidados derivados de la aplicación de estas modificaciones.

Modificaciones a la NIC 12 – Impuestos a las Ganancias: Reconocimiento de activos por impuesto diferido por pérdidas no realizadas

Las modificaciones aclaran que una entidad necesita tener en cuenta si la legislación fiscal restringe los tipos de beneficios fiscales que se pueden utilizar para compensar la reversión de la diferencia temporaria deducible correspondiente a pérdidas no realizadas. Además, las modificaciones proporcionan una guía sobre la forma en que una entidad debe determinar los beneficios fiscales futuros y explican las circunstancias en las que el beneficio fiscal puede incluir la recuperación de algunos activos por un importe superior a su valor en libros. La

Compañía no ha tenido efectos en los estados financieros consolidados derivados de la aplicación de estas modificaciones.

Interpretación del CINIIF 22 Transacciones en moneda extranjera y contraprestación anticipada.

Esta interpretación aclara que, para determinar el tipo de cambio que se tiene que utilizar en el reconocimiento inicial del activo, gasto o ingreso (o parte de ellos), que surge al cancelar un activo no monetario o un pasivo no monetario registrado por una contraprestación anticipada, se tendrá que utilizar la fecha de la transacción en la que se reconoció inicialmente dicho activo no monetario o pasivo no monetario derivado de la contraprestación anticipada. Si hay múltiples pagos o anticipos, la entidad debe determinar la fecha de las transacciones para cada pago o cobro de la contraprestación anticipada. Esta interpretación no ha tenido ningún efecto en los efectos financieros consolidados de la compañía.

Disclosure of tax receivables and payables [text block]

Al 31 de diciembre de 2019, el ISR registrado en el estado financiero se integra como sigue:

	Cifras al 31 de diciembre 2019
Impuestos por pagar	(85,578)
Impuestos por recuperar	10,447
Total, de impuestos	(75,131)

Disclosure of trade and other payables [text block]

Las cuentas por pagar y pasivos acumulados se integran como sigue:

	Cifras al 30 de diciembre 2019
Proveedores y cuentas por pagar	346,926
Rentas por pagar	9,364
	356,290
Provisiones y pasivos acumulados	42,181

Total	398,472
--------------	----------------

Las provisiones anteriores representan gastos devengados durante 2019, o servicios contratados atribuibles al ejercicio, los cuales se espera sean liquidados en un plazo no mayor a un año. Los montos finales por ser pagados, así como el calendario de las salidas de los recursos económicos, conllevan una incertidumbre por lo que podrían variar.

Disclosure of trade and other receivables [text block]

Al 31 de diciembre de 2019, los otros activos porción corriente y no corriente se integran como sigue:

	Cifras al 31 de diciembre 2019
Anticipo a proveedores	24,065
IVA pendiente de pago neto	50,418
Gastos anticipados circulantes	21,849
Total, otros activos porción corriente	96,332
<hr/>	
Anticipos de pagos no circulantes	116
Otras cuentas por cobrar no circulantes	89,523
Total, otros activos porción no corriente	89,639

[800600] Notes - List of accounting policies

Disclosure of significant accounting policies [text block]

Bases de preparación de los estados financieros consolidados y políticas y prácticas contables

a) Bases de preparación

Los estados financieros consolidados adjuntos han sido preparados de conformidad con las Normas Internacionales de Información Financiera (NIIF), emitidas por el Consejo Internacional de Contabilidad (IASB por sus siglas en inglés), vigentes al 31 de diciembre de 2019.

La preparación de los presentes estados financieros consolidados conforme a las NIIF requiere el uso de estimaciones y supuestos críticos que afectan los montos reportados de ciertos activos y pasivos, así como también ciertos ingresos y gastos. También exige a la administración que ejerza su juicio en el proceso de aplicación de las políticas contables de la Compañía.

Se ha utilizado el peso mexicano como la moneda funcional y de reporte.

b) Consolidación

Los estados financieros consolidados incluyen las cuentas de Telesites y las de sus subsidiarias sobre las que ejerce control. Los estados financieros de las subsidiarias fueron preparados para el mismo periodo en el que reporta Telesites, aplicando políticas contables consistentes. Las compañías operan en el ramo de Telecomunicaciones o prestan sus servicios a empresas en el ramo de Telecomunicaciones. Los saldos y operaciones con partes relacionadas han sido eliminados en los estados financieros consolidados.

Los resultados de operación de las subsidiarias fueron incorporados en los estados financieros de la Compañía a partir del mes en el que fueron constituidas.

La inversión en las subsidiarias al 31 de diciembre de 2019 es como sigue:

Nombre de la Compañía	% de participación directa o indirecta al 31 de diciembre 2019	% de participación directa o indirecta al 31 de diciembre 2018	% de participación directa o indirecta al 31 de diciembre 2017	% de participación directa o indirecta al 31 de diciembre 2016	País	Fecha en que empezó a consolidar	Tipo de Operación	c) Reconocimiento de ingresos
Sub-Controladora Promotora de Sites, S.A. de C.V.	-	-	-	-	México	oct-15	Sub-controladora	Ingresos por rentas
Telesites Internacional, S.A. de C.V.	100.00%	100.00%	100.00%	100.00%	México	nov-15	Sub-controladora	La actividad principal de la Compañía es la renta de infraestructura pasiva y servicios de adecuación para los operadores telefónicos.
Infraestructura Operadora de Sites Mexicanos, S.A. de C.V.	100.00%	100.00%	100.00%	100.00%	México	ene-15	Infraestructura	
Telesites Costa Rica, S.A.	100.00%	100.00%	100.00%	100.00%	Costa Rica	ene-16	Infraestructura	
Telesites Colombia SAS	100.00%	100.00%	100.00%	-	Colombia	mar-17	Infraestructura	
Servicios Demonsa, S.A. de C.V.	100.00%	100.00%	100.00%	99.99%	México	ene-15	Servicios	y servicios de adecuación para los operadores telefónicos.

ación para los operadores telefónicos.

Los ingresos derivados de contratos con clientes se reconocen en el momento en que el control de los bienes o servicios se transfiere al cliente por un monto que refleje la contraprestación a la cual la Compañía espera tener derecho a cambio de dichos bienes y servicios. La Compañía ha concluido que actúa como principal en sus contratos de ingresos conforme la NIIF 15. Las rentas son revisadas e incrementadas en función al comportamiento que tenga el Índice Nacional de Precios al Consumidor (INPC) y son establecidas en función a las características de los espacios arrendados en donde se encuentra la infraestructura pasiva.

d) Uso de estimaciones

La preparación de estados financieros de acuerdo con las NIIF requiere el uso de estimaciones en la valuación de algunos de sus renglones. Los resultados que finalmente se obtengan pueden diferir de las estimaciones realizadas. La Compañía basó sus estimaciones en parámetros disponibles cuando los estados financieros consolidados fueron preparados. Sin embargo, las circunstancias e hipótesis existentes sobre hechos futuros pueden sufrir alteraciones debido a cambios en el mercado o a circunstancias que están fuera del control de Telesites. Dichos cambios son reflejados en las estimaciones y sus efectos en los estados financieros cuando ocurren.

Estas estimaciones se refieren principalmente a:

- Estimación de vidas útiles de propiedad y equipo.
- Estimación para cuentas de cobro dudoso.
- Deterioro de activos de larga duración.
- Valor razonable de instrumentos financieros.
- Beneficios directos a empleados.

e) Activos y pasivos financieros

i. Activos financieros

Reconocimiento inicial y valuación

Los activos financieros se clasifican en su reconocimiento inicial, activos financieros valuados a su costo amortizado (instrumentos para cobrar principal e interés "IFCPI"), a valor razonable con cambios en ORI (IFCV) y a valor razonable con cambios en resultados (IFN).

La clasificación de los activos financieros al momento de su reconocimiento inicial depende de las características contractuales de los flujos de efectivo del activo financiero y el modelo de negocio de la Compañía para administrar dichos activos. Con excepción de las cuentas por cobrar que no contienen un componente importante de financiamiento, la Compañía inicialmente valúa un activo financiero a su valor razonable más, en el caso de los activos financieros que no estén medidos al valor razonable con cambios en resultados, los costos de transacción. Las cuentas por cobrar que no contienen un componente importante de financiamiento se valúan al precio de la transacción determinado de conformidad con la NIIF

15. Ver la política contable en la Nota 2.c) "Reconocimiento de ingresos".

Para que un activo financiero pueda clasificarse y valuarse a su costo amortizado o a valor razonable con cambios en ORI, dicho activo debe dar lugar a flujos de efectivo que sean exclusivamente pagos de principal e intereses (IFCPI) respecto del monto de capital pendiente. Dicha evaluación se conoce como la prueba de instrumento financiero para cobrar principal e interés y se realiza a nivel de instrumento.

El modelo de negocio de la Compañía para administrar sus activos financieros se refiere a la forma como administra sus activos financieros para generar flujos de efectivo para el negocio al llevar a cabo sus actividades y no en una intención particular de tenencia de un instrumento.

El modelo de negocio determina si los flujos de efectivo se derivarán de obtener flujos de efectivos contractuales, de la venta de activos financieros, o de ambos.

Las compras o ventas de activos financieros que requieren la entrega de activos dentro de un marco de tiempo establecido por una regulación o convenio del mercado (regular-way trades, cómo se conocen en inglés) se reconocen en la fecha de negociación; es decir, la fecha en la que la Compañía se compromete a comprar o a vender el activo.

Reconocimiento posterior

Para fines de su reconocimiento posterior, los activos financieros se clasifican en las siguientes categorías:

- a) Activos financieros a costo amortizado (instrumentos de deuda)
- b) Activos financieros a valor razonable con cambios en ORI con reciclaje en resultados acumulados
- c) Activos financieros a valor razonable con cambios en ORI sin reciclaje en resultados acumulados
- d) Activos financieros a valor razonable con cambios en resultados

Baja de activos financieros

Un activo financiero (o una parte de un activo financiero o una parte de un grupo de activos financieros similares) se da de baja principalmente (es decir, se elimina del estado de situación financiera de la Compañía) cuando:

- Los derechos para recibir los flujos de efectivo del activo han expirado.
- La Compañía ha transferido sus derechos para recibir flujos de efectivo del activo o ha asumido la obligación de pagar los flujos de efectivo recibidos en su totalidad sin demora material para el tercero bajo un acuerdo "de transferencia" y (a) la Compañía ha transferido prácticamente todos los riesgos y beneficios del activo, o (b) la Compañía no ha transferido ni retiene sustancialmente todos los riesgos y beneficios del activo, pero ha transferido el control del activo.

Cuando la Compañía ha transferido sus derechos a recibir los flujos de efectivo de un activo o ha asumido la obligación de transferirlos bajo un acuerdo de transferencia, evalúa si han retenido los riesgos y beneficios de la propiedad y en qué medida los ha retenido. Cuando no ha transferido ni retenido sustancialmente todos los riesgos y beneficios del activo ni tampoco ha transferido el control de este, la Compañía sigue reconociendo el activo transferido en la medida de su involucramiento continuo en el mismo. En ese caso, la Compañía también reconoce el pasivo relacionado. El activo transferido y el pasivo relacionado se valúan sobre una base que refleje los derechos y obligaciones que la Compañía haya retenido.

La participación continua que toma la forma de garantía sobre el activo transferido se valúa al menor entre el valor neto en libros original del activo y el monto máximo de la contraprestación que la Compañía estaría requerida a volver a pagar.

Deterioro de activos financieros

La Compañía reconoce una estimación por pérdidas crediticias esperadas (PCE) para todos los instrumentos de deuda que no sean mantenidos a su valor razonable con cambios en resultados.

Las pérdidas crediticias esperadas se basan en la diferencia entre los flujos de efectivo contractuales por pagar bajo el contrato y todos los flujos de efectivo que la Compañía espera obtener, descontados con base en una aproximación de la tasa de interés efectiva original. Los flujos de efectivo esperados incluirán los flujos de efectivo derivados de la venta de la garantía colateral mantenida u otras mejoras crediticias que sean integrales para las condiciones contractuales.

Las pérdidas crediticias esperadas se reconocen en etapas. Para exposiciones crediticias en las cuales no ha habido un aumento significativo del riesgo de crédito desde el reconocimiento inicial, se reconoce una provisión de pérdidas

crediticias esperadas para las pérdidas crediticias que resulten de los eventos de incumplimiento que sean posibles dentro de los siguientes 12 meses (una pérdida crediticia esperada por 12 meses). Para exposiciones a riesgo de crédito en las cuales ha habido un aumento significativo en el riesgo de crédito desde el reconocimiento inicial, se debe reconocer una provisión por las pérdidas crediticias esperadas durante la vida restante de la exposición al riesgo, sin importar en qué fecha suceda el incumplimiento (una pérdida crediticia esperada por toda la vida de los instrumentos).

Para cuentas por cobrar comerciales, la Compañía aplica un enfoque simplificado para calcular las pérdidas crediticias esperadas. Por lo tanto, la Compañía no monitorea los cambios en el riesgo de crédito, sino que reconoce una estimación para pérdidas con base en las pérdidas crediticias esperadas por toda la vida de los deudores en cada fecha de reporte. La Compañía ha establecido una matriz de provisiones la cual se basa en la experiencia histórica de pérdidas crediticias, ajustada para reconocer factores pronosticados específicos de los deudores y el entorno económico.

La Compañía considera que un activo financiero se encuentra en incumplimiento de pago cuando los pagos contractuales tienen saldos vencidos de más de 90 días. Sin embargo, en ciertos casos, la Compañía puede considerar que un activo financiero está en incumplimiento de pago cuando exista información interna o externa que indique que es poco probable que la Compañía reciba los montos contractuales pendientes en su totalidad antes de tomar en cuenta las mejoras crediticias mantenidas por la Compañía.

ii. Pasivos financieros

Reconocimiento inicial y valuación

Los pasivos financieros se clasifican a la fecha de su reconocimiento inicial, según corresponda, como pasivos financieros a valor razonable con cambios en resultados, deuda a largo plazo, cuentas por pagar y pasivos acumulados.

Todos los pasivos financieros se reconocen inicialmente a su valor razonable, y la deuda a largo plazo se presenta incluyendo los costos de transacción directamente atribuibles.

Los pasivos financieros de la Compañía incluyen cuentas por pagar y pasivos acumulados, deuda a largo plazo y préstamos a partes relacionadas.

Reconocimiento posterior

La valuación de los pasivos financieros depende de su clasificación como se indica a continuación:

· Pasivos financieros a su valor razonable con cambios en resultados

Los pasivos financieros valuados a su valor razonable con cambios en resultados incluyen los pasivos financieros para fines de negociación y pasivos financieros valuados al momento del reconocimiento inicial a su valor razonable con cambios en resultados.

· Deuda a largo plazo

Después del reconocimiento inicial, la deuda a largo plazo que devenga intereses se valúa posteriormente a su costo amortizado usando el método de tasa de interés efectiva. Se reconocen en los resultados del ejercicio cuando los pasivos se dejan de reconocer, así como a través del proceso de amortización de la tasa de interés efectiva.

El costo amortizado se calcula tomando en consideración cualquier descuento o prima sobre la adquisición y las cuotas y costos que son una parte integral de la tasa de interés efectiva. La amortización de la tasa de interés efectiva se reconoce bajo el rubro de intereses devengados a cargo en el estado de resultados.

· Baja de pasivos financieros

Un pasivo financiero se da de baja cuando la obligación se cumple, se cancela o expira. Cuando un pasivo financiero existente es reemplazado por otro proveniente del mismo acreedor en condiciones sustancialmente diferentes, o cuando las condiciones de un pasivo existente son sustancialmente modificadas, dicho intercambio o modificación se trata como una baja del pasivo original y el reconocimiento de un nuevo pasivo, y la diferencia en los valores netos en libros respectivos se reconoce en resultados.

iii. Compensación de instrumentos financieros

La compensación de un activo financiero y un pasivo financiero para su presentación en el estado de situación financiera procede sólo cuando:

(i) la Compañía tiene un derecho y una obligación legal de cobrar o pagar un importe compensado, por lo que la entidad tiene, de hecho, un activo financiero compensado o un pasivo financiero compensado; y

(ii) el monto resultante de compensar el activo financiero con el pasivo financiero refleja los flujos de efectivo esperados de la Compañía, al liquidar dos o más instrumentos financieros.

iv. Valor razonable de los instrumentos financieros

A cada fecha de presentación de información, el valor razonable de los instrumentos financieros que se negocian en los mercados activos se determina considerando los precios cotizados en el mercado, o a los precios cotizados por los intermediarios financieros (precio de compra para las posiciones activas y precio de venta para las posiciones pasivas), sin deducción alguna de los costos de transacción.

Para los instrumentos financieros que no se negocian en un mercado activo, el valor razonable se determina utilizando las técnicas de valuación generalmente aceptadas. Dichas técnicas pueden incluir el uso de transacciones de mercado bajo el principio de plena competencia, referencias al valor razonable actual de otro instrumento financiero que sea esencialmente similar, análisis de los flujos de efectivo descontados u otros modelos de valuación.

La jerarquía utilizada para determinar los valores razonables es como sigue:

Nivel 1. Precios cotizados (sin ajustar) en mercados activos para activos o pasivos idénticos;

Nivel 2. Variables distintas a los precios cotizados incluidos en el nivel 1 que sean observables para el activo o pasivo, directamente (precios) o indirectamente (derivadas de precios) y;

Nivel 3. Variables utilizadas para el activo o pasivo que no estén con base en datos observables de mercado (variables no observables).

f) Efectivo y equivalentes

Los saldos en bancos devengan intereses a tasas variables sobre la base de tasas diarias de depósitos bancarios. Los equivalentes de efectivo están representados por depósitos a corto plazo que se realizan por períodos variables de entre uno y tres días, y devengan intereses a las tasas de depósitos a corto plazo aplicables. Tales inversiones se presentan a su costo de adquisición más intereses devengados, importe que es similar a su valor de mercado.

g) Clasificación corriente y no corriente

La Compañía presenta los activos y pasivos en el Estado de Situación Financiera con base a la

clasificación de corrientes o no corrientes. Un activo se clasifica como corriente cuando:

- Se espera realizar el activo dentro de los doce meses siguientes a la fecha del ejercicio sobre el que se informa.
 - Es efectivo o equivalente de efectivo, para ser intercambiado o usado para cancelar un pasivo al menos durante doce meses a partir de la fecha del ejercicio sobre el que se informa.
 - La Compañía clasifica el resto de sus activos como no corrientes.
- Un pasivo se clasifica como corriente cuando:

- Deba liquidarse durante los doce meses siguientes a la fecha del ejercicio sobre el que se informa.
- No tenga un derecho incondicional para aplazar su cancelación, al menos, durante los doce meses siguientes a la fecha del ejercicio sobre el que se informa.
- La Compañía clasifica el resto de sus pasivos como no corrientes.

h) Propiedad y equipo, neto

La propiedad, que se encuentra conformada por la infraestructura pasiva, corresponde a elementos no electrónicos al servicio de las redes de telecomunicaciones que incluyen, mástiles, torres, postes, etc., incorporados a la Infraestructura pasiva, se registra a su *Fair Value*, bajo el modelo de valor revaluado de conformidad con la opción establecida en la NIC 16, "Propiedades, Planta y Equipo". Dicho valor es revisado periódicamente en el momento en que la Compañía considera que existe una variación significativa entre el valor en libros y su *Fair Value*. La depreciación es calculada sobre el *Fair Value* de los activos utilizando el método de línea recta con base en la vida útil estimada, desde el momento en que están disponibles para su uso.

El equipo se registra a su valor de adquisición, neto de su depreciación acumulada de conformidad con la NIC 16, "Propiedades, Planta y Equipo". La depreciación es calculada sobre el costo atribuido de los activos utilizando el método de línea recta con base en la vida útil estimada de los activos, a partir del mes siguiente en que se encuentran disponibles para su uso.

La Compañía evalúa periódicamente los valores residuales, las vidas útiles y métodos de depreciación de la propiedad y equipo y en su caso el efecto de este cambio en estimación contable es reconocido prospectivamente, a cada cierre de ejercicio, de acuerdo con la NIIF 8, "Políticas Contables, Cambios en las Estimaciones Contables y Errores".

El valor neto en libros de una partida de la propiedad y equipo se deja de reconocer al momento de la venta o cuando ya no se esperen beneficios económicos futuros de su uso o venta. Las ganancias o pérdidas que surjan de la venta de una partida de propiedad y equipo representa la diferencia entre los ingresos netos provenientes de la venta, si los hubiese, y el valor neto en libros de la partida y se reconoce como otros ingresos de operación u otros gastos de operación cuando se deja de reconocer la partida.

Las tasas de depreciación anuales para 2019 son las siguientes:

Infraestructura pasiva	De 3.33% a 6.67%
Equipo de cómputo	30%
Equipo de transporte	25%
Otros equipos	10%

El valor de la propiedad y equipo se revisa anualmente para verificar que no existen indicios de deterioro. Cuando el valor de recuperación, que es el mayor entre el precio de venta y su valor de uso (el cual es el valor presente de los flujos de efectivo futuros), es inferior al valor neto en libros, la diferencia se reconoce como una pérdida por deterioro.

Al 31 de diciembre de 2019, la propiedad y equipo no presentó indicios de deterioro razón por la cual no se determinaron pérdidas por este concepto.

i) Licencias y software

Las licencias y software adquiridos son activos intangibles de vida definida que se reconocen a su valor de adquisición. La amortización es calculada sobre el valor de adquisición bajo el método de línea recta con base en su vida útil.

La tasa de amortización anual de las licencias adquiridas es del 15%.

j) Deterioro de activos de larga duración

Se tiene la política de evaluar la existencia de indicios de deterioro sobre el valor de los activos de larga duración. Si existen tales indicios, o cuando se trata de activos cuya naturaleza exige un análisis de deterioro anual, se estima el valor recuperable del activo, siendo este mayor que el valor razonable, deducidos de costos de enajenación, y su valor en uso. Dicho valor en uso se determina mediante el descuento de los flujos de efectivo futuros estimados, aplicando una tasa de descuento antes de impuestos que refleja el valor del dinero en el tiempo y considerando los riesgos específicos asociados al activo.

Cuando el valor recuperable de un activo está por debajo de su valor neto contable, se considera que existe deterioro del valor. En este caso, el valor en libros se ajusta al valor recuperable, registrando la pérdida en los resultados del ejercicio de que se trate. Los cargos por depreciación y/o amortización de periodos futuros se ajustan al nuevo valor contable durante la vida útil remanente. Se analiza el deterioro de cada activo individualmente considerado, excepto cuando se trata de activos que generan flujos de efectivo que son interdependientes con los generados por otros activos (unidades generadoras de efectivo).

k) Arrendamientos

La determinación de si un contrato es o contiene un arrendamiento se basa en el fondo económico del acuerdo a la fecha de inicio del arrendamiento. El contrato es, o contiene, un arrendamiento si el cumplimiento del mismo depende del uso de un activo (o activos), aunque dicho activo (o activos) no esté explícitamente en el contrato.

- Arrendamientos operativos

Aquellos arrendamientos en los que el arrendador conserva una parte significativa de los riesgos y beneficios inherentes a la propiedad del activo arrendado tienen la consideración de arrendamientos operativos. Los pagos realizados bajo contratos de arrendamiento de esta naturaleza se imputan a la cuenta de resultados de forma lineal a lo largo del periodo de alquiler.

l) Pasivos, provisiones, pasivos contingentes y compromisos

Los pasivos por provisiones se reconocen cuando (i) existe una obligación presente (legal o asumida) como resultado de un evento pasado, (ii) es probable que se requiera la salida de recursos económicos como medio para liquidar dicha obligación, y (iii) la obligación puede ser estimada razonablemente.

Cuando el efecto del valor del dinero a través del tiempo es significativo, el importe de la provisión es el valor presente de los desembolsos que se espera sean necesarios para liquidar la obligación.

La tasa de descuento aplicada en estos casos es antes de impuestos, y refleja las condiciones de mercado a la fecha del estado de situación financiera y, en su caso, el riesgo específico del pasivo correspondiente. En estos casos, el incremento en la provisión se reconoce como un gasto por intereses.

Las provisiones por pasivos contingentes se reconocen solamente cuando es probable la salida de recursos para su extinción. Asimismo, las contingencias solamente se reconocen cuando generan una pérdida.

m) Provisión para el retiro de activos

La Compañía reconoce una provisión por los costos de desmantelamiento de los sitios en donde tiene arrendada su infraestructura pasiva. Los costos de desmantelamiento se determinan como el valor actual de los costos esperados para cancelar la obligación usando flujos de efectivos estimados y se reconocen como parte del costo del activo. Los flujos de efectivo se descuentan a una tasa de descuento antes de impuestos que refleja los riesgos específicos del pasivo por desmantelamiento. La reversión del descuento se reconoce en el estado de resultados como un gasto financiero a medida que se produce. Los costos estimados futuros del desmantelamiento se revisan anualmente y se ajustan según corresponda. Los cambios en los costos estimados futuros o en la tasa de descuento aplicada se suman o restan al costo del activo.

n) Beneficios a empleados

Los costos de primas de antigüedad se reconocen anualmente con base en cálculos efectuados por actuarios independientes, mediante el método de crédito unitario proyectado utilizando hipótesis financieras netas de inflación. La última valuación actuarial se efectuó al 31 de diciembre de 2018.

Los costos derivados de ausencias compensadas, como lo son las vacaciones, se reconocen de forma acumulativa por la que se crea la provisión respectiva.

o) Participación de los Trabajadores en las Utilidades (PTU)

Los gastos por PTU causada, se presentan dentro de los rubros de gastos operacionales, en el estado de resultados integrales.

p) Impuestos a la utilidad

El impuesto a la utilidad causado en el año se presenta como un pasivo a corto plazo neto de los anticipos efectuados durante el mismo.

La Compañía determina los impuestos a la utilidad diferidos con base en el método de activos y pasivos, mencionado en la NIC 12 "Impuesto a las Ganancias".

El impuesto sobre la renta diferido se determina utilizando el método de activos y pasivos, con base en las diferencias temporales entre los valores fiscales de los activos y pasivos y sus importes en libros a la fecha de presentación de información.

Los activos y pasivos por impuestos diferidos se miden con base en las tasas fiscales que estarán vigentes en el ejercicio cuando el activo se materialice o el pasivo se liquide, con base en las tasas fiscales (y legislación fiscal) que estén aprobadas o cuyo procedimiento de aprobación se encuentre próximo a completarse en la fecha de presentación de información.

El valor neto en libros de los activos por impuestos diferidos se revisa en cada fecha de presentación de información y se reduce en la medida en que ya no sea probable que habrá utilidades fiscales futuras suficientes para permitir que se apliquen todos o una parte de los activos por impuestos diferidos. Los activos por impuestos diferidos no reconocidos se revalúan en cada fecha de presentación de información y se comienzan a reconocer en la medida en que sea probable que haya utilidades fiscales futuras suficientes para permitir la recuperación del activo por impuestos diferidos.

Los impuestos diferidos relacionados con partidas reconocidas fuera de las utilidades o pérdidas se reconocen en correlación con la transacción subyacente, ya sea en otras partidas de utilidad integral o directamente en el patrimonio.

q) Pérdida por acción

La pérdida neta por acción resulta de dividir la pérdida neta del año, entre el promedio ponderado de las acciones en circulación de los propietarios de la controladora, durante el ejercicio.

r) Estado de flujos de efectivo

El estado de flujos de efectivo muestra las entradas y salidas de efectivo que ocurrieron durante el año. Adicionalmente, el estado de flujos de efectivo inicia con la utilidad (pérdida) antes de impuestos a la utilidad, presentando en primer lugar los flujos de efectivo de las actividades de operación, después los de inversión y finalmente, los de financiamiento.

El estado de flujos de efectivo por el ejercicio que terminó el 31 de diciembre de 2019 fue preparado bajo el método indirecto.

s) Concentración de riesgo

Los principales instrumentos financieros de financiamiento de las operaciones de la Compañía, están compuestos por préstamos bancarios, líneas de crédito, cuentas por pagar y cuentas por cobrar a partes relacionadas. La Compañía posee varios activos financieros tales como efectivo y equivalentes, cuentas por cobrar, cuentas por cobrar a partes relacionadas y otros activos que provienen directamente de su operación.

Los principales riesgos a los que se encuentran expuestos los instrumentos financieros de la Compañía son riesgos en el flujo de efectivo, riesgo de liquidez, riesgo de mercado y riesgo de crédito. La Compañía utiliza análisis de sensibilidad para medir las pérdidas potenciales en sus resultados basados en un incremento teórico de 100 puntos base en tasas de interés. El Consejo de Administración aprueba las políticas que le son presentadas por la administración de la Compañía para manejar estos riesgos.

El riesgo de crédito representa la pérdida que sería reconocida en caso de que las contrapartes no cumplieran de manera integral las obligaciones contratadas. También la Compañía está expuesta a riesgos de mercado provenientes de cambios en tasas de interés.

Los activos financieros que potencialmente ocasionarían concentraciones de riesgo crediticio son el efectivo y equivalentes y depósitos a corto plazo e instrumentos financieros de deuda.

La política de la Compañía está diseñada para no limitar su exposición a una sola institución financiera.

La Compañía realiza evaluaciones de crédito continuas y una parte de los excedentes de efectivo se invierte en depósitos a plazo en instituciones financieras con buenas calificaciones crediticias.

t) Presentación del estado de resultados

Los costos y gastos mostrados en los estados consolidados de resultados integrales de la Compañía se presentan de manera combinada (entre función y naturaleza), lo que permite conocer sus niveles de utilidad de operación, ya que esta clasificación permite su comparabilidad de acuerdo con la industria en que opera la Compañía.

La utilidad de operación se presenta ya que es un indicador importante en la evaluación de los resultados de la Compañía. La utilidad de operación comprende a los ingresos ordinarios, y costos y gastos de operación.

Nuevos pronunciamientos contables

A continuación, se detallan las normas e interpretaciones publicadas hasta la fecha de formulación de los estados financieros que todavía no están en vigor.

NIIF 16, Arrendamientos

La NIIF 16 fue emitida en enero de 2016 y sustituye a la NIC 17 Arrendamientos, CINIIF 4 Determinación de si un acuerdo contiene un arrendamiento, la SIC-15 Arrendamientos Operativos-Incentivos y SIC-27 Evaluación de la esencia de las transacciones que adoptan la forma legal de un arrendamiento. La NIIF 16 establece los principios para el reconocimiento, medición, presentación y revelación de un arrendamiento y requiere que el arrendatario evalúe los contratos en virtud de un único modelo de balance similar a la contabilización de los contratos de arrendamiento financiero según la NIC 17.

La norma incluye dos excepciones de reconocimiento para los arrendadores –“arrendamientos de activos de bajo valor” y arrendamientos de corto plazo (es decir, contratos de arrendamiento con un plazo de arrendamiento de 12 meses o menos). En la fecha de inicio del contrato de arrendamiento, el arrendatario reconocerá un pasivo para hacer los pagos de arrendamiento (es decir, el pasivo de arrendamiento) y un activo que representa el derecho de uso del activo subyacente durante el plazo del arrendamiento (es decir, el activo de derecho-de-uso). Los arrendatarios estarán obligados a reconocer por separado los gastos de intereses sobre la deuda por arrendamiento y el gasto de depreciación en el activo de derecho de uso.

También se requiere que los arrendatarios calculen el pasivo de arrendamiento ante la ocurrencia de ciertos eventos (por ejemplo, un cambio en el plazo del arrendamiento, un cambio en los pagos de arrendamiento en el futuro como resultado de un cambio en un índice o tasa utilizada para determinar los pagos). El arrendatario reconocerá en general el importe de la nueva medición del pasivo de arrendamiento, así como un ajuste al activo por derecho de uso.

La contabilización para el arrendador permanece sustancialmente sin cambios con relación a las disposiciones de la actual NIC 17. Los arrendadores continuarán clasificando todos los arrendamientos que utilizan el mismo principio de clasificación que en la NIC 17 distinguiendo entre las dos modalidades de arrendamiento: arrendamiento operativo y financiero. La NIIF 16 también requiere para arrendatarios y arrendadores más extensas revelaciones que la NIC 17.

La NIIF 16 es efectiva para períodos anuales que comienzan en o después del 1 de enero de 2019.

La aplicación anticipada está permitida, pero no antes de que la entidad aplique la NIIF 15. Un arrendatario puede optar por aplicar la norma utilizando un enfoque retrospectivo completo o un enfoque retrospectivo modificado.

Transición a la NIIF 16

La Compañía planea adoptar la NIIF 16 utilizando el método retrospectivo modificado. Así mismo, a partir de la fecha de transición a la NIIF 16 (1 de enero de 2019), la Entidad ha optado por aplicar el expediente práctico y continuar considerando los contratos que calificaban como arrendamiento según las normativas contables anteriores NIC 17 y la CINIIF.

Por otro lado, la Compañía utilizará las exenciones incluidas en la norma respecto de los contratos de arrendamiento con plazos menores a 12 meses a partir de la fecha de aplicación inicial de la norma, así como aquellos contratos de arrendamientos cuyos activos subyacentes sean considerados de bajo valor de acuerdo con las políticas de la Compañía. Derivado de lo anterior, los pagos por estos tipos de arrendamiento se reconocerán como un gasto lineal durante el periodo de arrendamiento.

La Compañía descontará a valor presente los flujos futuros de efectivo por aquellos arrendamientos que se encuentran dentro del alcance de la norma, utilizando una tasa de descuento incremental, la cual es una estimación de la tasa que la Compañía obtendría por un préstamo, a un periodo similar a las obligaciones por arrendamiento actuales y con una garantía similar, para obtener un activo de similar al activo arrendado.

Al cierre del ejercicio terminado el 31 de diciembre de 2018, la Compañía realizó una evaluación preliminar del efecto inicial de adopción en sus estados financieros consolidados al 1 de enero de año 2019, los cuales se resumen de la siguiente manera:

Importe

Activos por derecho de uso	\$ 10,410,627
Pasivo por arrendamiento	(10,311,068)
Efecto inicial de adopción en resultados acumulados	-

Interpretación CINIIF 23 Incertidumbre sobre el tratamiento del impuesto sobre la renta.

La interpretación aborda la contabilización del impuesto sobre la renta cuando los tratamientos tributarios implican una incertidumbre que afecta a la aplicación de la NIC 12. No se aplica esta interpretación a impuestos o gravámenes que están fuera del alcance de la NIC 12, ni incluye el tratamiento de los intereses y sanciones relacionados que se pudieran derivar. La interpretación aborda específicamente lo siguiente: a) si una entidad tiene que considerar las incertidumbres fiscales por separado, b) las hipótesis que debe hacer una entidad sobre si va a ser revisado el tratamiento fiscal por las autoridades fiscales, c) cómo debe determinar una entidad el resultado fiscal, las bases fiscales, las pérdidas pendientes de compensar, las deducciones fiscales y los tipos impositivos, d) cómo debe considerar una entidad los cambios en los hechos y circunstancias.

Una entidad debe determinar si considera cada incertidumbre fiscal por separado o junto con una o más incertidumbres fiscales. Se debe seguir el enfoque que mejor estime la resolución de la incertidumbre. La interpretación es efectiva para los ejercicios que comiencen el 1 de enero de 2019 o posteriormente, pero se permiten determinadas exenciones en la transición.

La Compañía aplicará la interpretación desde su fecha efectiva. Dado que la Compañía no opera en un entorno tributario multinacional complejo, la aplicación de la Interpretación no afectará a sus estados financieros consolidados.

Modificaciones a la NIIF 9: Características de cancelación anticipada con compensación negativa.

De acuerdo con la NIIF 9, un instrumento de deuda puede valorarse a costo amortizado o a valor razonable con cambios en otro resultado global, siempre que los flujos efectivo-contractuales sean “solo pagos de principal y de intereses sobre la cantidad pendiente de pago” (la prueba SPPI) y el instrumento se mantenga dentro del modelo de negocio apropiado para esa clasificación. Las modificaciones a la NIIF 9 aclaran que un activo financiero pasa la prueba SPPI independientemente del evento o circunstancia que cause la rescisión anticipada del contrato e independiente de que parte pague o reciba una compensación razonable por la rescisión anticipada del contrato.

Las modificaciones se aplicarán retroactivamente a los ejercicios que comiencen el 1 de enero de 2019 o posteriormente, permitiéndose su aplicación anticipada. Estas modificaciones no tendrán impacto en los estados financieros consolidados de la Compañía.

Modificaciones a la NIC 19: Modificación, reducción o liquidación de un plan de beneficios a Empleados.

Las modificaciones a la NIC 19 definen el tratamiento contable de cualquier modificación, reducción o liquidación de un plan ocurrida durante un ejercicio. Las modificaciones especifican que cuando se produce una modificación, reducción o liquidación de un plan de beneficios a empleados durante el ejercicio sobre el que se informa, se requiere que la entidad: a) determine el costo actual del servicio para el periodo restante posterior a la modificación, reducción o liquidación del plan de beneficios a empleados, usando las hipótesis actuariales utilizadas para recalcular el pasivo (activo) neto por prestaciones definidas.

Las modificaciones también aclaran que la entidad primero determina cualquier costo o servicio pasado, o ganancia o pérdida en la liquidación, sin considerar el efecto del límite del activo (asset ceiling). Esta cantidad se reconoce como beneficio o pérdida. Después se determina el efecto del límite del activo después de la modificación, reducción o liquidación del plan de beneficios a empleados, y cualquier cambio en ese efecto, excluyendo las cantidades incluidas en el interés neto, se registra en otro resultado global.

Las modificaciones se aplicarán a las modificaciones, reducciones o liquidaciones del plan de beneficios a empleados que se produzcan en los ejercicios que comiencen el 1 de enero de 2019 o posteriormente, permitiéndose su aplicación anticipada. Estas modificaciones se aplicarán solo a cualquier futura modificación, reducción o liquidación del plan de la Compañía.

A continuación, se detallan las normas e interpretaciones publicadas y que entraron en vigor a partir del 1 de enero de 2018:

NIIF 9, Instrumentos financieros: Clasificación y medición

Esta norma introduce nuevos requerimientos para la clasificación, la medición, el deterioro y la contabilidad de coberturas. La aplicación de esta norma fue efectiva para los ejercicios que comenzaron a partir del 1 de enero de 2018, permitiéndose su aplicación anticipada. La aplicación de la norma se requiere retroactivamente, pero no requiere modificar la información comparativa. Se permite la aplicación anticipada de las versiones previas de la NIIF 9 (2009, 2010 y 2013) si la fecha inicial de la aplicación es anterior al 1 de febrero de 2016.

NIIF 15, Ingresos de actividades ordinarias procedentes de contratos con clientes

Esta norma fue publicada en mayo de 2015 y establece un nuevo modelo de cinco pasos que aplica a los ingresos procedentes de contratos con clientes. De acuerdo con esta norma el ingreso se reconoce por un importe que refleje la contraprestación que la entidad espera recibir a cambio de la transferencia de bienes o servicios a un cliente. Los principios de esta NIIF suponen un enfoque más estructurado para valorar y registrar los ingresos.

Esta norma derogará todas las normas anteriores de reconocimiento de ingreso. La aplicación de esta norma se requiere de forma retroactiva total o retroactiva parcial, para los ejercicios que comiencen el 1 de enero de 2018 permitiéndose su aplicación anticipada.

La Administración de la Compañía, analizó el nuevo modelo de cinco pasos para el reconocimiento del ingreso incluido en esta norma; derivado de dicho análisis, no se identificaron impactos en la adopción.

Mejoras anuales a las NIIF - Ciclo 2015-2017:

Modificaciones a las NIC 16 y NIC 38: Aclaración de los métodos aceptables de amortización

Las modificaciones aclaran el principio de la NIC 16 Propiedades, Planta y Equipo y de la NIC 38 Activos Intangibles de que los ingresos reflejan un patrón de obtención de beneficios económicos originados por la explotación de un negocio (del cual forma parte el activo), más que los beneficios económicos que se consumen por el uso del activo. Por tanto, no se puede amortizar las Propiedades, Planta y Equipo utilizando un método de amortización basado en los ingresos y sólo puede utilizarse en muy limitadas circunstancias para amortizar los activos intangibles. Las modificaciones se aplican de forma prospectiva y no han tenido impacto en la Compañía, dado que no se ha utilizado un método de amortización basado en los ingresos.

Modificaciones a la NIC 7 – Estado de flujos de efectivo: Iniciativa sobre información a revelar

Las modificaciones requieren a las entidades que desglosen los cambios en pasivos producidos por actividades de financiamiento, incluyendo tanto los derivados de flujos de efectivo como los que no implican flujos de efectivo (tales como las ganancias o pérdidas por diferencias de cambio).

La Compañía no ha tenido efectos en los estados financieros consolidados derivados de la aplicación de estas modificaciones.

Modificaciones a la NIC 12 – Impuestos a las Ganancias: Reconocimiento de activos por impuesto diferido por pérdidas no realizadas

Las modificaciones aclaran que una entidad necesita tener en cuenta si la legislación fiscal restringe los tipos de beneficios fiscales que se pueden utilizar para compensar la reversión de la diferencia temporaria deducible correspondiente a pérdidas no realizadas. Además, las modificaciones proporcionan una guía sobre la forma en que una entidad debe determinar los beneficios fiscales futuros y explican las circunstancias en las que el beneficio fiscal puede incluir la recuperación de algunos activos por un importe superior a su valor en libros. La

Compañía no ha tenido efectos en los estados financieros consolidados derivados de la aplicación de estas modificaciones.

Interpretación del CINIIF 22 Transacciones en moneda extranjera y contraprestación anticipada.

Esta interpretación aclara que, para determinar el tipo de cambio que se tiene que utilizar en el reconocimiento inicial del activo, gasto o ingreso (o parte de ellos), que surge al cancelar un activo no monetario o un pasivo no monetario registrado por una contraprestación anticipada, se tendrá que utilizar la fecha de la transacción en la que se reconoció

inicialmente dicho activo no monetario o pasivo no monetario derivado de la contraprestación anticipada. Si hay múltiples pagos o anticipos, la entidad debe determinar la fecha de las transacciones para cada pago o cobro de la contraprestación anticipada. Esta interpretación no ha tenido ningún efecto en los efectos financieros consolidados de la compañía.

Description of accounting policy for available-for-sale financial assets [text block]

No aplica

Description of accounting policy for biological assets [text block]

No aplica

Description of accounting policy for business combinations and goodwill [text block]

Combinaciones de negocios - las adquisiciones de negocios se contabilizan utilizando el método de adquisición. La contraprestación transferida en una combinación de negocios se mide a valor razonable, el cual se calcula como la suma de los valores razonables de los activos transferidos por la entidad, menos los pasivos incurridos por la entidad con los anteriores propietarios del negocio adquirido y las participaciones de capital emitidas por la entidad a cambio del control sobre el negocio adquirido a la fecha de adquisición. Los costos relacionados con la adquisición generalmente se reconocen en el estado de resultados conforme se incurren.

A la fecha de adquisición, los activos identificables adquiridos y los pasivos asumidos se reconocen a valor razonable con excepción de:

Impuestos diferidos activos o pasivos y activos o pasivos relacionados con beneficios a empleados, que se reconocen y miden de conformidad con IAS 12 impuestos a la utilidad y IAS 19 beneficios para empleados, respectivamente;

Pasivos o instrumentos de capital relacionados con acuerdos de pagos basados en acciones de la empresa adquirida o acuerdos de pagos basados en acciones de la entidad celebrados para reemplazar acuerdos de pagos basados en acciones de la empresa adquirida que se miden de conformidad con la IFRS 2 pagos basados en acciones a la fecha de adquisición;

Activos (o un grupo de activos para su disposición) que se clasifican como mantenidos para venta de conformidad con la IFRS 5 activos no circulantes conservados para venta y operaciones discontinuas que se miden de conformidad con dicha norma.

El crédito mercantil se mide como el exceso de la suma de la contraprestación transferida, el monto de cualquier participación no controladora en la empresa adquirida, y el valor razonable de la tenencia accionaria previa del adquirente en la empresa adquirida (si hubiere) sobre el neto de los montos de activos adquiridos identificables y pasivos asumidos a la fecha de adquisición. Si después de una revaluación el neto de los montos de activos adquiridos identificables y pasivos asumidos a la fecha de adquisición excede la suma de la contraprestación transferida, el monto de cualquier participación no controladora en la empresa adquirida y el valor razonable de la tenencia accionaria previa del adquirente en la empresa adquirida (si hubiere), el exceso se reconoce inmediatamente en el estado de resultados como una ganancia por compra a precio de ganga.

Las participaciones no controladoras que son participaciones accionarias y que otorgan a sus tenedores una participación proporcional de los activos netos de la entidad en caso de liquidación, se pueden medir inicialmente ya sea a valor razonable o al valor de la participación proporcional de la participación no controladora en los montos reconocidos de los activos netos identificables de la empresa adquirida. La opción de medición se realiza en cada transacción. Otros tipos de participaciones no controladoras se miden a valor razonable o, cuando aplique, con base en lo especificado por otra IFRS.

Cuando la contraprestación transferida por la entidad en una combinación de negocios incluya activos o pasivos resultantes de un acuerdo de contraprestación contingente, la contraprestación contingente se mide a su valor razonable a la fecha de adquisición y se incluye como parte de la contraprestación transferida. Los cambios en el valor razonable de la contraprestación contingente que califican como ajustes del periodo de medición se ajustan retrospectivamente con los correspondientes ajustes contra crédito mercantil. Los ajustes del periodo de medición son ajustes que surgen de la información adicional obtenida durante el 'periodo de medición' (que no puede ser mayor a un año a partir de la fecha de adquisición) sobre hechos y circunstancias que existieron a la fecha de adquisición.

El tratamiento contable para cambios en el valor razonable de la contraprestación contingente que no califiquen como ajustes del periodo de medición depende de cómo se clasifique la contraprestación contingente. La contraprestación contingente que se clasifique como capital no se vuelve a medir en fechas de informe posteriores y su posterior liquidación se contabiliza dentro del capital. La contraprestación contingente que se clasifique como un activo o pasivo se vuelve a medir en fechas de informe posteriores de conformidad con IAS 39, o IAS 37, provisiones, pasivos y activos contingentes, según sea apropiado, reconociendo la correspondiente ganancia o pérdida en el estado de resultados.

Cuando una combinación de negocios se logra por etapas, la participación accionaria previa de la entidad en la empresa adquirida se remide al valor razonable a la fecha de adquisición y la ganancia o pérdida resultante, si hubiere, se reconoce en el estado de resultados. Los montos que surgen de participaciones en la empresa adquirida antes de la fecha de adquisición que han sido previamente reconocidos en otros resultados integrales se reclasifican al estado de resultados cuando este tratamiento sea apropiado si dicha participación se elimina.

Si el tratamiento contable inicial de una combinación de negocios está incompleto al final del periodo de informe en el que ocurre la combinación, la entidad reporta montos provisionales para las partidas cuya contabilización esté incompleta. Dichos montos provisionales se ajustan durante el periodo de medición (ver arriba) o se reconocen activos o pasivos adicionales para reflejar la nueva información obtenida sobre los hechos y circunstancias que existieron a la fecha de adquisición y que, de haber sido conocidos, hubiesen afectado a los montos reconocidos a dicha fecha.

Description of accounting policy for cash flows [text block]

Estado de flujos de efectivo - el flujo de efectivo se utiliza aplicando el método indirecto para la presentación de los flujos de efectivo de las actividades de operación, por lo que la utilidad neta del año es ajustada por partidas que no requirieron, ni utilizaron flujos de efectivo, así como flujos correspondientes a actividades de inversión y financiamiento. Los intereses cobrados son presentados como actividades de inversión y los intereses pagados como actividades de financiamiento.

Description of accounting policy for depreciation expense [text block]

La propiedad, que se encuentra conformada por la infraestructura pasiva, que corresponde a elementos no electrónicos al servicio de las redes de telecomunicaciones que incluyen, mástiles, torres, postes, etc., se registra a su *Fair Value*, bajo el modelo de valor revaluado de conformidad con la opción establecida en la NIC 16, "Propiedades, Planta y Equipo". Dicho valor es revisado periódicamente en el momento en que la Compañía considera que existe una variación significativa entre el valor en libros y su *Fair Value*. La depreciación es calculada sobre el *Fair Value* de los activos utilizando el método de línea recta con base en la vida útil estimada, desde el momento en que están disponibles para su uso.

El equipo se registra a su valor de adquisición, neto de su depreciación acumulada de conformidad con la NIC 16, "Propiedades, Planta y Equipo". La depreciación es calculada sobre el costo atribuido de los activos utilizando el método de línea recta con base en la vida útil estimada de los activos, a partir del mes siguiente en que se encuentran disponibles para su uso.

La Compañía evalúa periódicamente los valores residuales, las vidas útiles y métodos de depreciación de la propiedad y equipo y en su caso el efecto de este cambio en estimación contable es reconocido prospectivamente, a cada cierre de ejercicio, de acuerdo con la NIIF 8, "Políticas Contables, Cambios en las Estimaciones Contables y Errores".

El valor neto en libros de una partida de la propiedad y equipo se deja de reconocer al momento de la venta o cuando ya no se esperen beneficios económicos futuros de su uso o venta. Las ganancias o pérdidas que surjan de la venta de una partida de propiedad y equipo representan la diferencia entre los ingresos netos provenientes de la venta, si los hubiese, y el valor neto en libros de la partida y se reconoce como otros ingresos de operación u otros gastos de operación cuando se deja de reconocer la partida.

Las tasas de depreciación anuales son las siguientes:

	2019
Infraestructura pasiva	De 3.33% a 6.67%
Equipo de cómputo	30%
Equipo de transporte	25%
Otros equipos	10%

Description of accounting policy for derecognition of financial instruments [text block]

No aplica

Description of accounting policy for derivative financial instruments [text block]

La compañía no cuenta con instrumentos financieros derivados.

Description of accounting policy for derivative financial instruments and hedging [text block]

La compañía no cuenta con instrumentos financieros derivados y coberturas.

Description of accounting policy for determining components of cash and cash equivalents [text block]

Efectivo y equivalentes

Los saldos en bancos devengan intereses a tasas variables sobre la base de tasas diarias de depósitos bancarios. Los equivalentes de efectivo están representados por depósitos a corto plazo que se realizan por períodos variables de entre uno y tres días, y devengan intereses a las tasas de depósitos a corto plazo aplicables. Tales inversiones se presentan a su costo de adquisición más intereses devengados, importe que es similar a su valor de mercado.

Description of accounting policy for employee benefits [text block]

Beneficios a empleados

Los costos de primas de antigüedad se reconocen anualmente con base en cálculos efectuados por actuarios independientes, mediante el método de crédito unitario proyectado utilizando hipótesis financieras netas de inflación. La última valuación actuarial se efectuó al 31 de diciembre de 2018.

Los costos derivados de ausencias compensadas, como lo son las vacaciones, se reconocen de forma acumulativa por la que se crea la provisión respectiva.

Description of accounting policy for fair value measurement [text block]

Valoración del Valor Razonable

Esta modificación aclara que la excepción que permite a una entidad valuar al valor razonable un grupo de activos y de pasivos financieros, puede aplicarse no solo a los activos y pasivos financieros, sino también a otros contratos que estén dentro del alcance de la NIC 39. La aplicación de esta modificación se requiere de manera retroactiva.

A la fecha de estos estados financieros la fecha de aplicación de las siguientes normas aún no es efectiva y la Compañía no las ha aplicado en forma anticipada.

Description of accounting policy for financial liabilities [text block]

Los activos y pasivos financieros que se encuentran dentro del alcance de la Norma Internacional de Contabilidad (NIC) 39 "Instrumentos Financieros: Reconocimiento y Medición", incluyen en términos generales: inversiones en instrumentos financieros, instrumentos de deuda y capital, cuentas por cobrar y otras cuentas por cobrar, préstamos y financiamientos, cuentas por pagar y pasivos acumulados.

Los activos y pasivos financieros se reconocen inicialmente a su valor razonable más los costos directamente atribuibles a su compra o emisión, excepto por aquellos designados a su valor razonable a través de resultados. La medición posterior de los activos y pasivos financieros depende de su clasificación, ya sea como activos y pasivos financieros medidos a su valor razonable, activos y pasivos financieros mantenidos a su vencimiento y disponibles para su venta, préstamos y cuentas por cobrar.

Los activos financieros de la Compañía incluyen el efectivo y equivalentes, cuentas por cobrar y otros activos.

Los pasivos financieros se clasifican conforme a las siguientes categorías con base en la naturaleza de los instrumentos financieros contratados o emitidos: pasivos financieros medidos a su valor razonable y pasivos financieros medidos a su costo amortizado.

Los pasivos financieros de la Compañía incluyen deuda a corto y largo plazo, cuentas por pagar y pasivos acumulados y partes relacionadas por pagar. La deuda por emisión de Certificados Bursátiles (CB's), se contabiliza como pasivo financiero medida a su costo amortizado.

Description of accounting policy for impairment of assets [text block]

No aplica.

Description of accounting policy for impairment of financial assets [text block]

No aplica.

Description of accounting policy for property, plant and equipment [text block]

Propiedad y equipo, neto

La propiedad, que se encuentra conformada por la infraestructura pasiva, que corresponde a elementos no electrónicos al servicio de las redes de telecomunicaciones que incluyen, mástiles, torres, postes, etc., se registra a su *Fair Value*, bajo el modelo de valor revaluado de conformidad con la opción establecida en la NIC16, "Propiedades, Planta y

Equipo". Dicho valor es revisado periódicamente en el momento en que la Compañía considera que existe una variación significativa entre el valor en libros y su *Fair Value*. La depreciación es calculada sobre el *Fair Value* de los activos utilizando el método de línea recta con base en la vida útil estimada, desde el momento en que están disponibles para su uso.

El equipo se registra a su valor de adquisición, neto de su depreciación acumulada de conformidad con la NIC16, "Propiedades, Planta y Equipo". La depreciación es calculada sobre el costo atribuido de los activos utilizando el método de línea recta con base en la vida útil estimada de los activos, a partir del mes siguiente en que se encuentran disponibles para su uso.

La Compañía evalúa periódicamente los valores residuales, las vidas útiles y métodos de depreciación de la propiedad y equipo y en su caso el efecto de este cambio en estimación contable es reconocido prospectivamente, a cada cierre de ejercicio, de acuerdo con la NIIF 8, "Políticas Contables, Cambios en las Estimaciones Contables y Errores".

El valor neto en libros de una partida de la propiedad y equipo se deja de reconocer al momento de la venta o cuando ya no se esperen beneficios económicos futuros de su uso o venta. Las ganancias o pérdidas que surjan de la venta de una partida de propiedad y equipo representan la diferencia entre los ingresos netos provenientes de la venta, si los hubiese, y el valor neto en libros de la partida y se reconoce como otros ingresos de operación u otros gastos de operación cuando se deja de reconocer la partida.

Las tasas de depreciación anuales son las siguientes:

2019

Infraestructura pasiva	De 3.33% a 6.67%
Equipo de cómputo	30%
Equipo de transporte	25%
Otros equipos	10%

El valor de la propiedad y equipo se revisa anualmente para verificar que no existen indicios de deterioro. Cuando el valor de recuperación, que es el mayor entre el precio de venta y su valor de uso (el cual es el valor presente de los flujos de efectivo futuros), es inferior al valor neto en libros, la diferencia se reconoce como una pérdida por deterioro.

Al 31 de diciembre de 2019, la propiedad y equipo no presentó indicios de deterioro razón por la cual no se determinaron pérdidas por este concepto.

Provisiones, se reconocen cuando se tiene una obligación presente (legal o presunta) como resultado de un evento pasado, que probablemente resulte en la salida de recursos económicos y que pueda ser estimada razonablemente.

Cuando el efecto del valor del dinero a través del tiempo es significativo, el importe de la provisión es el valor presente de los desembolsos que se espera sean necesarios para liquidar la obligación. La tasa de descuento aplicada en estos casos es antes de impuestos, y refleja las condiciones de mercado a la fecha del estado de situación financiera y, en su caso, el riesgo específico del pasivo correspondiente. En estos casos, el incremento en la provisión se reconoce como un gasto por intereses.

Las provisiones por pasivos contingentes se reconocen solamente cuando es probable la salida de recursos para su extinción. Asimismo, las contingencias solamente se reconocen cuando generan una pérdida.

[813000] Notes - Interim financial reporting

Disclosure of interim financial reporting [text block]

Los estados financieros consolidados condensados intermedios no auditados al 31 de diciembre de 2019 y por los doce meses terminados en esa fecha, han sido preparados de acuerdo con la Norma Internacional de Contabilidad no. 34 "Información Financiera Intermedia".

Description of significant events and transactions

Durante el cuarto trimestre de 2019 la compañía no tuvo eventos importantes que revelar.

Description of accounting policies and methods of computation followed in interim financial statements [text block]

Ver 800600 notas lista de políticas contables

Dividendos pagados, acciones ordinarias:	0
Dividendos pagados, otras acciones:	0
Dividendos pagados, acciones ordinarias por acción:	0
Dividendos pagados, otras acciones por acción:	0
Dividendos pagados, acciones ordinarias:	0
Dividendos pagados, otras acciones:	0
Dividendos pagados, acciones ordinarias por	0

acción:

Dividendos pagados, otras acciones por acción: 0

Dividendos pagados, acciones ordinarias: 0

Dividendos pagados, otras acciones: 0

Dividendos pagados, acciones ordinarias por acción: 0

Dividendos pagados, otras acciones por acción: 0

Dividendos pagados, acciones ordinarias: 0

Dividendos pagados, otras acciones: 0

Dividendos pagados, acciones ordinarias por acción: 0

Dividendos pagados, otras acciones por acción: 0

Dividendos pagados, acciones ordinarias: 0

Dividendos pagados, otras acciones: 0

Dividendos pagados, acciones ordinarias por acción: 0

Dividendos pagados, otras acciones por acción: 0

Dividends paid, ordinary shares:	0
---	---

Dividends paid, other shares:	0
--------------------------------------	---

Dividends paid, ordinary shares per share:	0
---	---

Dividends paid, other shares per share:	0
--	---

Description of compliance with IFRSs if applied for interim financial report

No aplica
